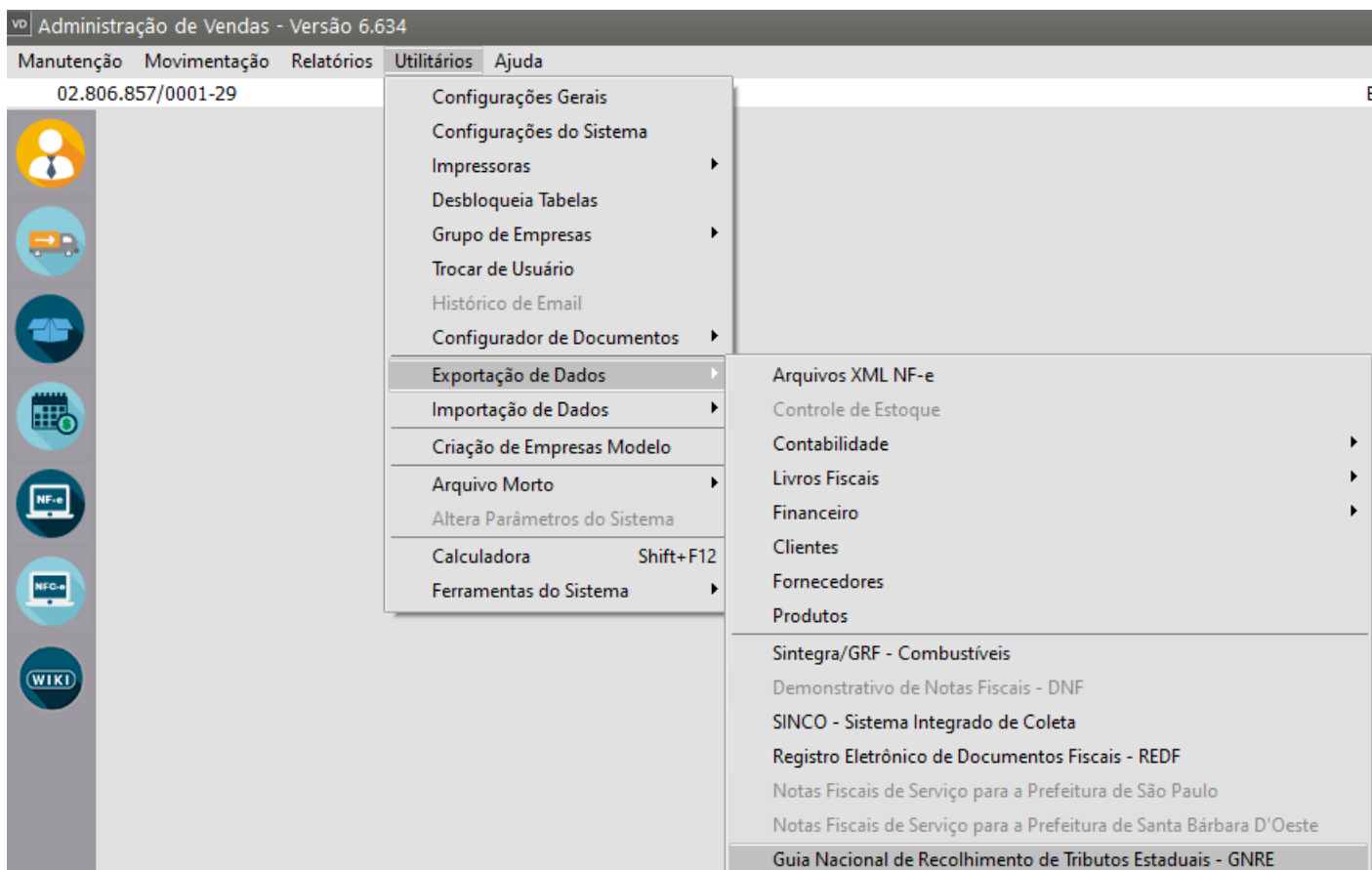


Exportando dados para a Guia Nacional de Recolhimento de Tributos Estaduais - GNRE

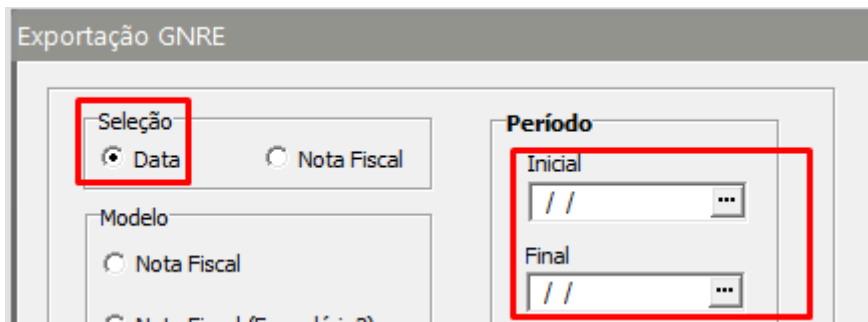
<https://www.youtube.com/embed/JDT4B5469Tg>

Para que você consiga **Exportar os dados para a GNRE**, acesse o menu **Utilitários>Exportação de Dados>Guia Nacional de Recolhimento de Tributos Estaduais - GNRE**



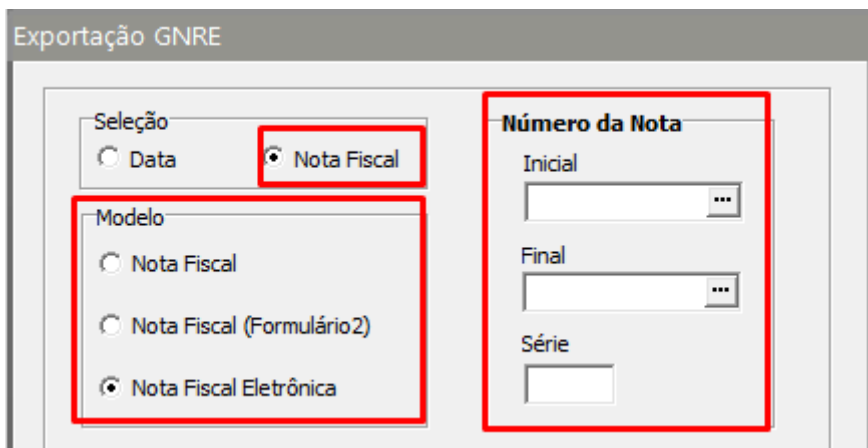
Defina o tipo de seleção

- **Por Data** - será necessário que em seguida você defina o período



The screenshot shows the 'Exportação GNRE' window. In the 'Seleção' section, the 'Data' radio button is selected and highlighted with a red box. In the 'Período' section, the 'Inicial' and 'Final' date input fields are highlighted with a red box, both containing double slashes (//).

- **Por Nota Fiscal** - será necessário que em seguida você defina o intervalo de notas
- Defina também se serão consideradas as **Notas Fiscais, Nota Fiscal Formulário 2 ou Nota Fiscal Eletrônica**



The screenshot shows the 'Exportação GNRE' window. In the 'Seleção' section, the 'Nota Fiscal' radio button is selected and highlighted with a red box. In the 'Número da Nota' section, the 'Inicial', 'Final', and 'Série' input fields are highlighted with a red box. The 'Modelo' section below 'Seleção' is also highlighted with a red box, showing 'Nota Fiscal Eletrônica' selected.

No final defina

- Utiliza os mesmos percentuais para todas as notas selecionadas
- Envia Instrução Estadual do destinatário
- Preenche campo Produto ?

Em caso de preencher o campo produto defina o [Código do Produto](#) Referente a Unidade Federativa

Exportação GNRE

Seleção <input type="radio"/> Data <input checked="" type="radio"/> Nota Fiscal	Número da Nota Inicial <input type="text"/> ... Final <input type="text"/> ... Série <input type="text"/>
Modelo <input type="radio"/> Nota Fiscal <input type="radio"/> Nota Fiscal (Formulário2) <input checked="" type="radio"/> Nota Fiscal Eletrônica	
<input checked="" type="checkbox"/> Utiliza os mesmos percentuais para todas as notas selecionadas. <input checked="" type="checkbox"/> Envia Instrução Estadual do destinatário. <input checked="" type="checkbox"/> Preenche campo produto? Código do Produto Referente a Unidade Federativa: <input type="text" value="1"/>	

? ok X

Veja também o Item:

- [Definindo Critério para Cálculo de Impostos](#)
- [Exportando dados para a Guia Nacional de Recolhimento de Tributos Estaduais - GNRE](#)
- [Cadastrando Informações por Estado](#)
- [Emitindo Notas Fiscais Eletrônicas](#)
- [Redução na Base de Cálculo do ICMS](#)
- [Redução no Valor do ICMS \(Emitente e Destinatário do Estado do Paraná\)](#)
- [Substituição Tributária \(Empresa Não Enquadrada no Simples Nacional\)](#)
- [Substituição Tributária para Empresas Enquadrada no Simples Nacional](#)
- [PRODEIC - Programa de Desenvolvimento Industrial e Comercial \(Emitente do Mato Grosso \)](#)
- [TARE - Termo de Acordo de Regime Especial \(para Destinatários pertencentes ao Simples Nacional do Estado de Goiás com Inscrição Estadual\)](#)
- [Carga Tributária Média \(Para Clientes do Estado do Mato Grosso\)](#)
- [Cadastro para Informações para a Substituição Tributária \(ST\)](#)
- [Redução na Base de Cálculo do ICMS](#)
- [GNRE - Guia Nacional de Recolhimento de Tributos Estaduais](#)
- [Diferimento de ICMS](#)
- [DIFAL - Diferencial de Alíquota de ICMS e FCP - Fundo de Combate à Pobreza](#)

- [Exclusão do ICMS da Base de Cálculo do ICMSST \(Emitentes do Simples Nacional, Destinatário Interestadual\)](#)
- [REIDI - Regime Especial de Incentivos para o Desenvolvimento da Infra Estrutura](#)
- [Desoneração do ICMS para o SUFRAMA](#)
- [Calculando Substituição Tributária na Emissão da Nota Fiscal para Empresas Enquadradas e Não Enquadradas no Simples Nacional](#)
- [Emissão de Nota Fiscal de Importação de Produtos com Suspensão Parcial do ICMS](#)

Revision #13

Created 10 November 2023 18:41:12 by ProjetosD

Updated 4 December 2025 19:26:57 by ProjetosD