

# Exportando dados para a Contabilidade através da geração de Arquivo

<https://www.youtube.com/embed/RELwhNDBN-c>

Para que você consiga **Gerar uma Arquivo com os Lançamentos Contábeis** gerados pelo Sistema, nos [Parâmetros Adicionais da Empresa](#), a empresa deve estar configurada para fazer a **Integração com a Contabilidade**

Parâmetros da Empresa

Principal | Contratos/Orçamentos/Pedidos/Romaneios | Considerações Gerais (Parte 1) | Considerações Gerais (Parte 2)

Formação Preços | Informações Nota Fiscal | NF-e/NFC-e | Duplicatas/Boletos | Adicionais Nota Fiscal

Integração/Exportação (Parte 1) | Integração/Exportação (Parte 2) | Impostos | Comissão de Vendedores

### Contabilidade

**Integra**

Contabilização por Centro de Custo

**Destino das Exportações**

Matriz  Filial

**Cientes**

Analíticos  Sintéticos

**Fornecedores**

Analíticos  Sintéticos

Inclui razão social do cliente ou fornecedor como complemento do histórico.

Se preenchido, substitui razão social pelo nome fantasia.

Cadastra nova conta no Plano de Contas ao inserir um novo cliente ou fornecedor

**Descrição Padrão**

Número  Razão Social

Grupo Cliente:

Grupo Fornecedor:

### Estoque

Integra  Utiliza vínculo

Transfere dados dos Pedidos

**Transfere**

A Menoria  A Maioria  Todos

**Tipo de Documento**

Verifica saldo do estoque nos pedidos?

**Transferência (Vendas p/Entrega Futura)**

Pela NF Venda  Pela NF Remessa

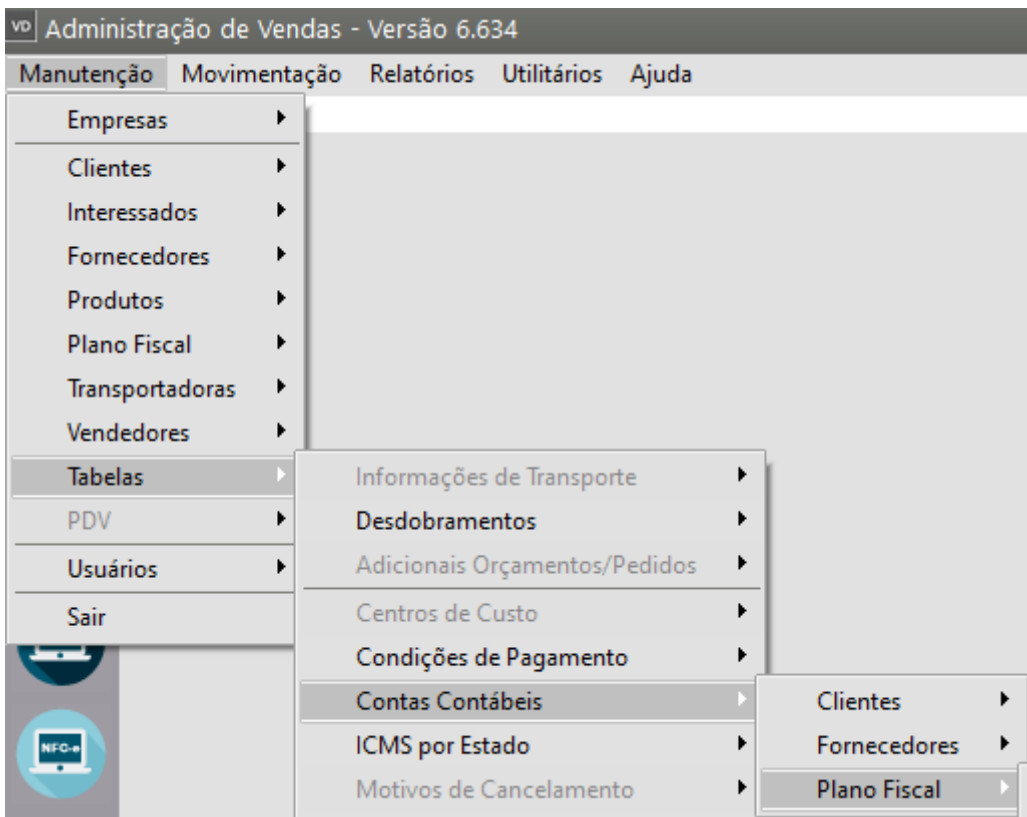
**Tipo de doc. para baixa no estoque de produtos remanufaturados**

Inclui impostos referentes as despesas aduaneiras no custo dos produtos

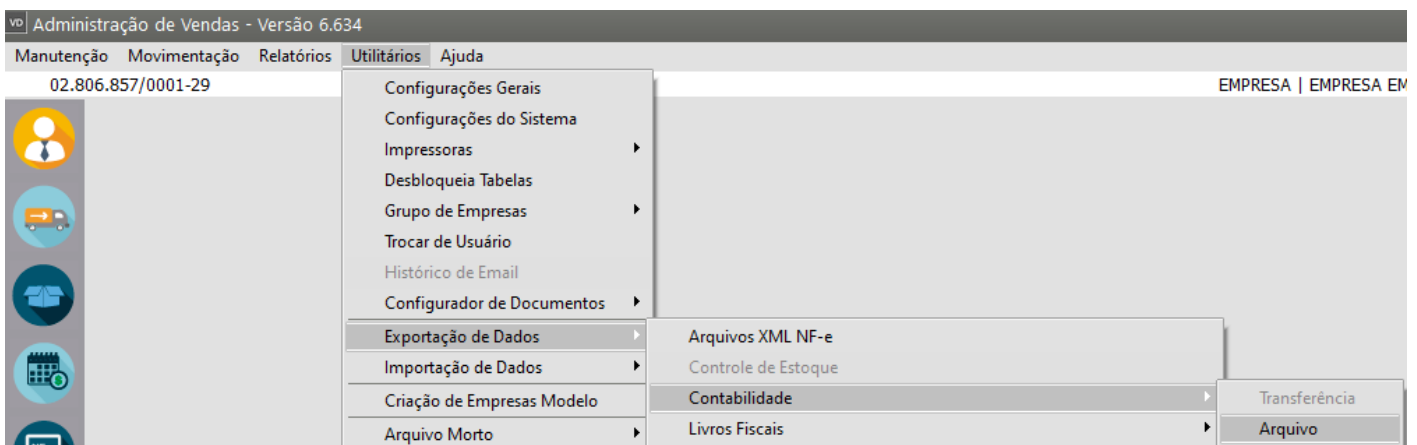
Permitir Notas Simultaneas?

Também será necessário que você faça o vínculo das informações com as contas contábeis, no menu **Manutenção>Tabelas>Contas Contábeis**

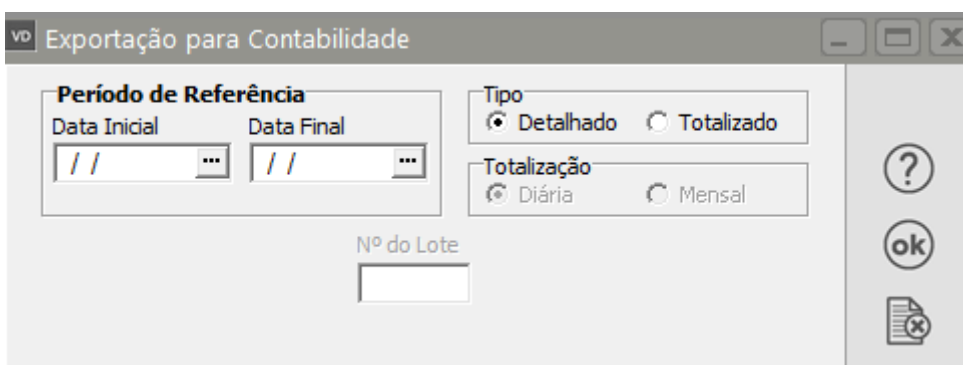
- [clientes](#)
- [Fornecedores](#)
- [Plano Fiscal](#)



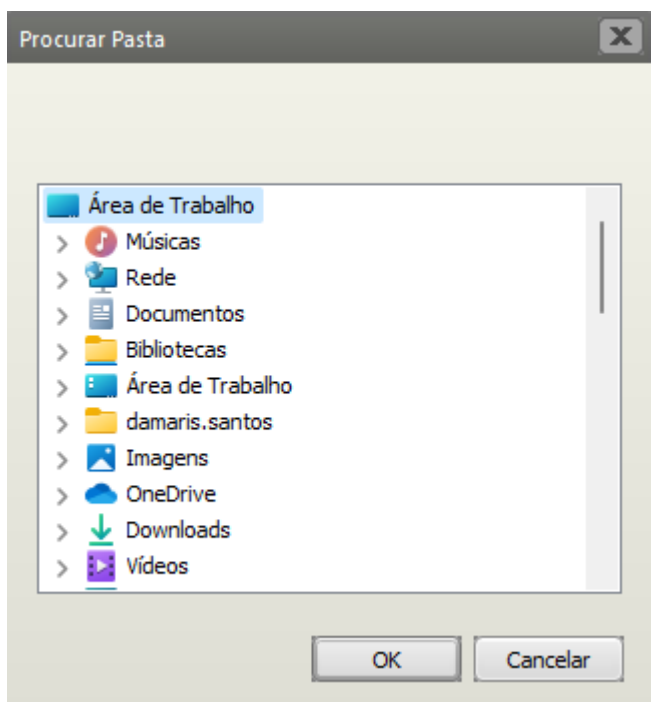
Depois de cadastrados os documentos no Sistema, acesse o menu **Utilitários>Exportação de Dados>Contabilidade>Arquivo**



Defina o Período que será exportado e se você trabalha com lote de lançamentos contábeis defina um lote para que seja facilmente localizados e visualizados os lançamentos no **Sistema de Contabilidade**



Em seguida defina o local onde o Arquivo será Salvo



Após a geração do arquivo você poderá acessar o **Sistema de Contabilidade** e realizar a Importação do mesmo

#### **Veja também os Itens:**

- [Emitindo/Imprimindo Planilha Contábil](#)
- [Exportando dados para a Contabilidade](#)
- [Cadastrando Conta Contábeis de Clientes](#)
- [Cadastro de Contas Contábeis de Fornecedores](#)
- [Cadastro de Contas Contábeis de CFOP \(Plano Fiscal/Código Fiscal de Operações\)](#)
- [Impressão da Planilha Contábil](#)
- [Exportando dados para a Contabilidade através da Geração de Arquivo](#)
- [Integração do Sistema de Emissão de NFe com o Sistema de Contabilidade](#)
- [Integração do Sistema de NFe com o Sistema de Contabilidade](#)

---

Revision #9

Created 10 November 2023 18:40:40 by ProjetosD

Updated 2 June 2026 18:18:06 by ProjetosD