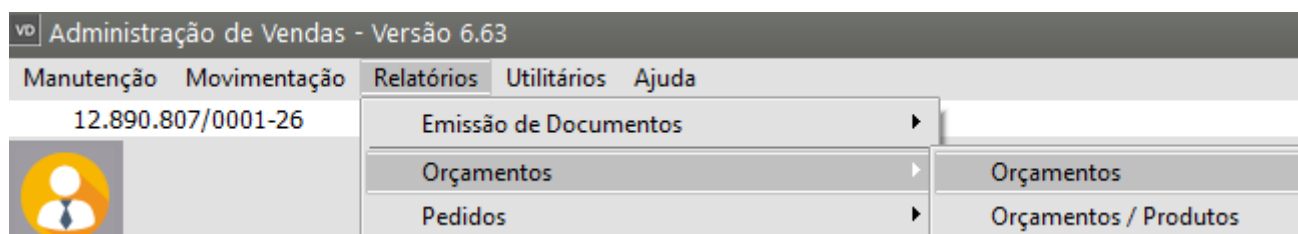


Emitindo/Imprimindo Relatórios de Orçamentos

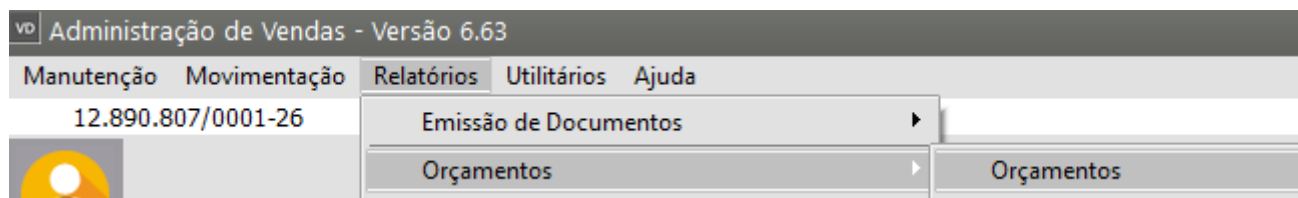
Se você estiver precisando emitir ou imprimir um Relatório contendo os Orçamentos cadastrados em sua Empresa, deverá acessar o menu **Relatórios>Orçamentos**.

Você encontrará duas opções de Relatório:

- Orçamentos
- Orçamentos/Produtos



Relatório de Orçamentos:



<https://www.youtube.com/embed/E7r97LFYsnk>

Tanto o Relatório de Orçamentos como o de Orçamentos/Produtos permitem o uso de uma ou duas quebras.

Não há detalhamento dos itens dos orçamentos. Apenas uma visão geral dos orçamentos, dentro do período estipulado, será exibida.

Defina o Período de Referência e em seguida a configuração para visualização do Relatório

Analítica:

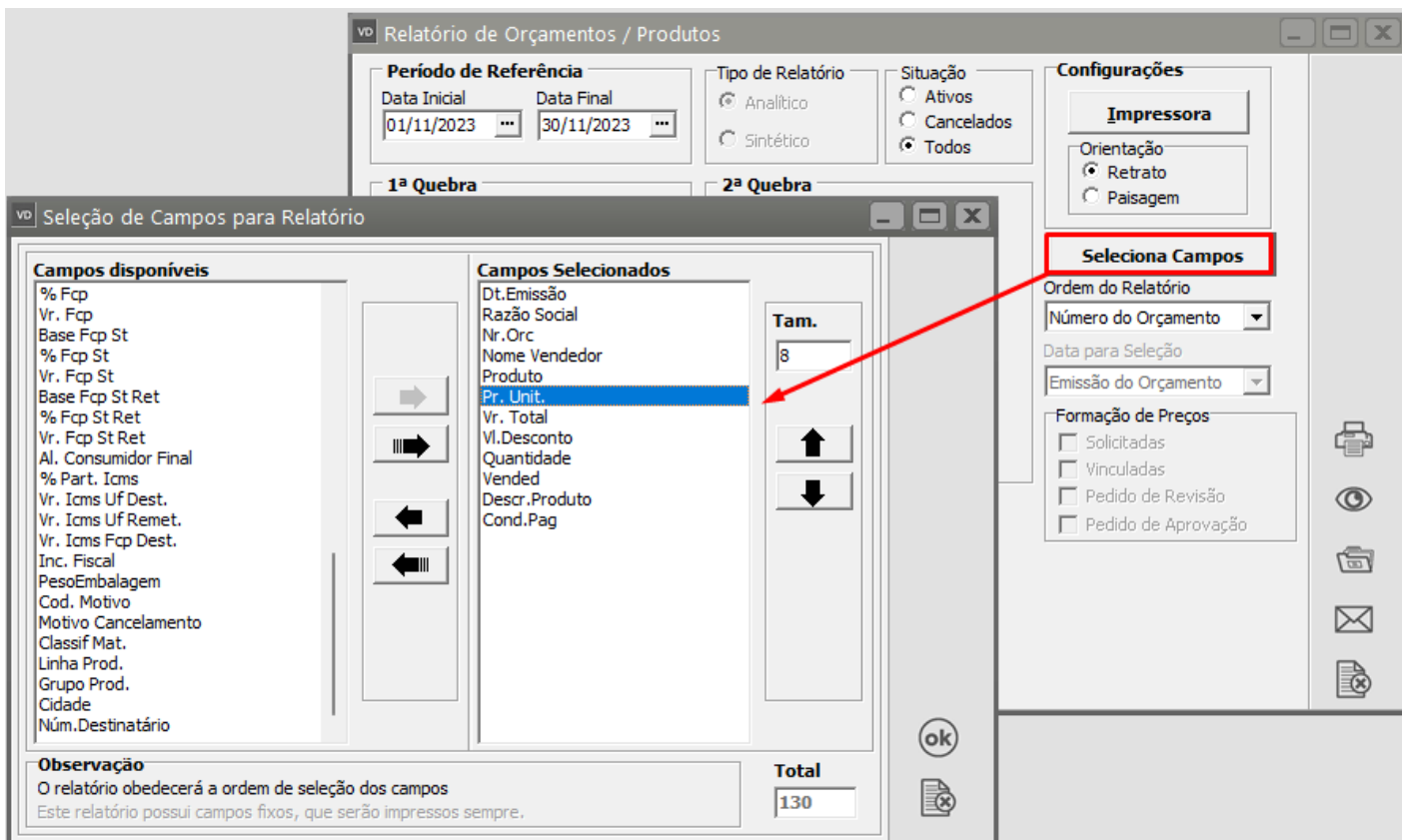
São impressos documento a documento, na ordem selecionada no item “Ordem do Relatório”, e agrupados de acordo com a quebra definida. Os campos que serão impressos nesse relatório poderão variar de acordo com a sua necessidade

The screenshot displays the 'Relatório de Orçamentos / Produtos' window with the following configuration sections:

- Período de Referência:** Data Inicial: 01/11/2023, Data Final: 30/11/2023.
- Tipo de Relatório:** Analítico, Sintético.
- Situação:** Ativos, Cancelados, Todos.
- Configurações:**
 - Impressora:** Retrato, Paisagem.
 - Seleciona Campos:** Ordem do Relatório: Número do Orçamento; Data para Seleção: Emissão do Orçamento.
 - Formação de Preços:** Solicitadas, Vinculadas, Pedido de Revisão, Pedido de Aprovação.
- 1ª Quebra:** Tipo Quebra: Geral.
- 2ª Quebra:** Tipo Quebra: Geral.
- Checkboxes:**
 - Imprime observação dos orçamentos
 - Utiliza máscara de milhar em campos numéricos
 - Imprime descrição completa dos produtos

On the right side, there is a vertical toolbar with icons for printing, viewing, folder, email, and document deletion.

Se você acessar o botão Seleciona Campos, poderá definir quais os Campos que deseja que sejam apresentados no Relatório



09:52:53

MODELO SIMPLES NACIONAL

Data: 22/11/2023

RelatOrcamProdutos

Relatorio de Orcamentos / Produtos

Pag : 1

Analitico - Quebra: Geral - Ordem: Numero do Orcamento - Todos

Periodo: 01/11/2023 ate 30/11/2023

Dt.Emiss	Razao Soci	Nr.	Nome	Prod	Pr.	Unit	Vr. Tota	Vl.Desco	Quant	Vended	Descr.Prod	Cond.
22/11/	EMPRESA M0		Joao						10		Novo Produ	2
Total Geral-->										10,00		

22/11/ EMPRESA M0

Joao

10

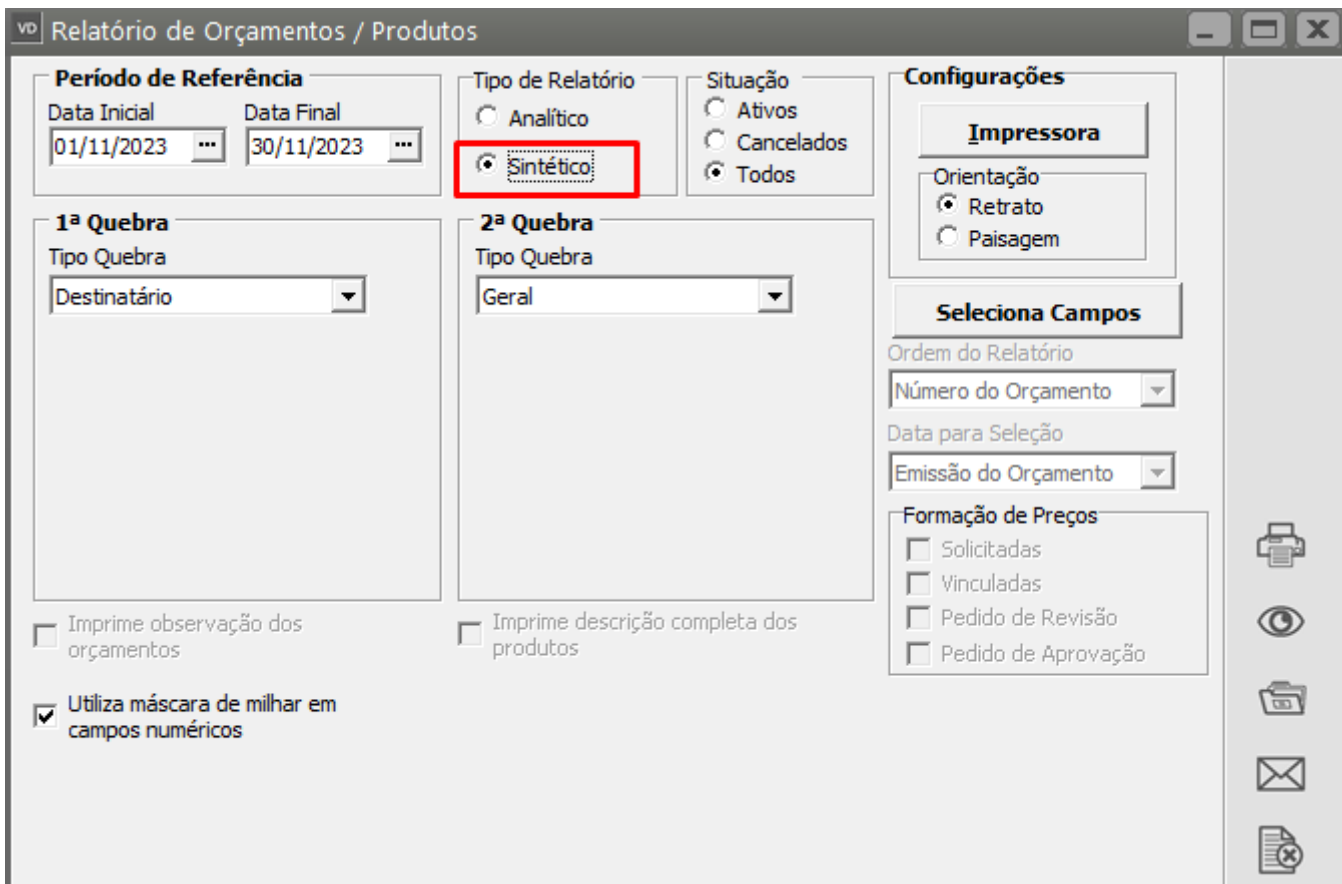
Novo Produ 2

Total Geral-->

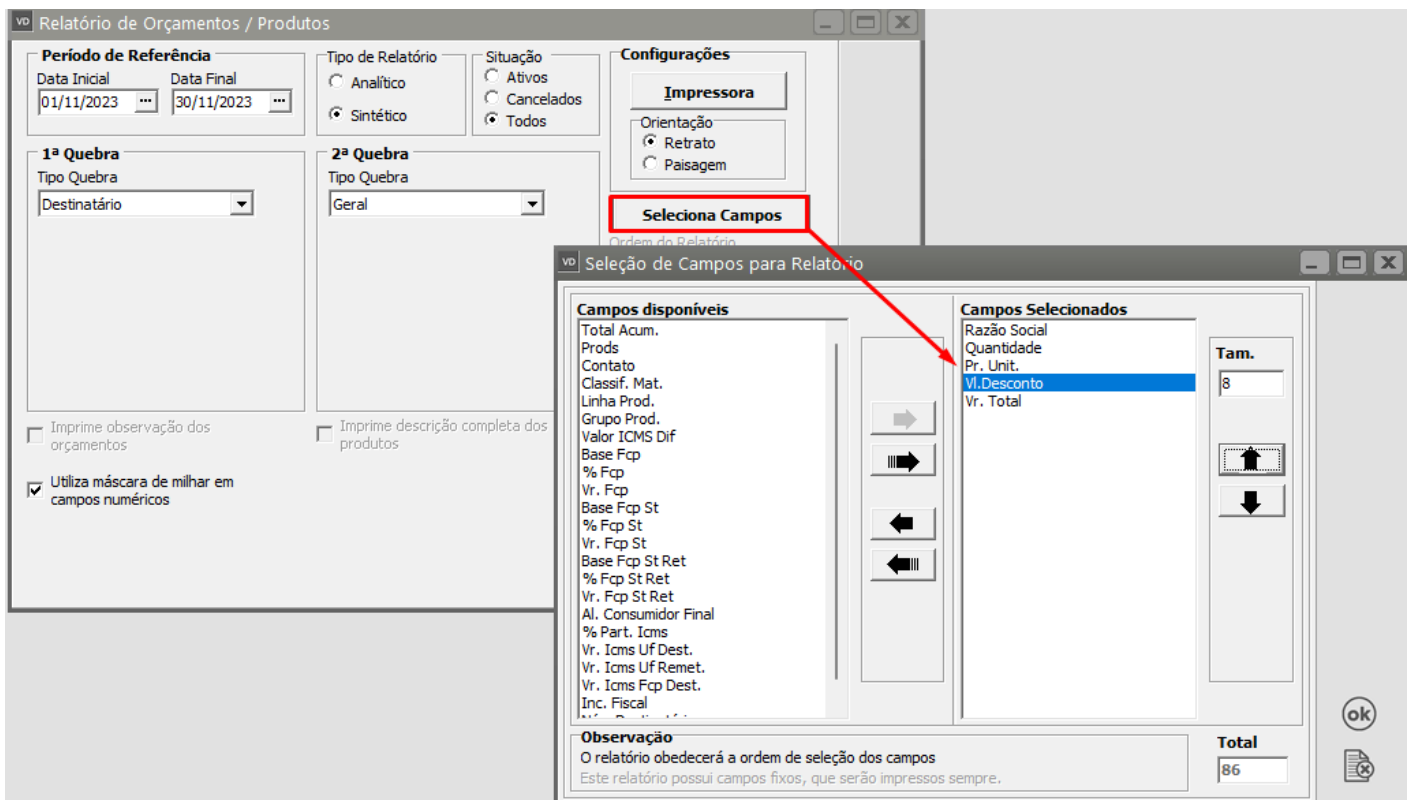
10,00

Sintética:

São impressos de forma totalizada (sem detalhes de cada documento), de acordo com as definições de quebra. Como a finalidade desse relatório é o agrupamento de informações, não é permitida sua impressão para a quebra geral, que significa, sem agrupamento. Quanto aos campos impressos, assim como no relatório analítico, eles poderão variar de acordo com a sua necessidade



Se você acessar o botão Seleciona Campos, poderá definir quais os Campos que deseja que sejam apresentados no Relatório



Sintetico - Quebra: Destinatario

Periodo: 01/11/2023 ate 30/11/2023

Razao Social	Quant	Pr.	Unit	Vl.Desco	Vr. Tota
EMPRESA MODEL 2 - INDUSTRIA					44,20
Total Geral-->					44,20

Veja também os Itens:

- [Cadastrando Orçamentos](#)
- [Atualizando Orçamentos](#)
- [Cancelando Orçamentos, Pedidos e Documentos Fiscais](#)
- [Emitindo Orçamentos](#)
- [Emitindo Relatório de Orçamentos](#)
- [Cadastro de Modos de Acesso \(Orçamentos e Pedidos\)](#)
- [Cadastro de Situações \(Orçamentos/Pedidos/Cadastros\)](#)
- [Cadastro de Orçamentos](#)
- [Impressão de Orçamentos](#)
- [Relatório dos Orçamentos Cadastrados](#)
- [Relatório de Orçamentos por Produtos](#)
- [Consulta o Arquivo Morto - Orçamentos](#)
- [Controlando Aprovação de Orçamento](#)
- [Parametrizando a Empresa - Contratos/Orçamentos/Pedidos/Romaneios](#)
- [Retorno para Clientes sobre Situação de Orçamento e Pedido](#)
- [Copiar Ocorrências do Último Orçamento cadastrado](#)
- [Referência Alternativa impressa no Orçamento](#)

Revision #9

Created 29 June 2023 18:53:30 by ProjetosD

Updated 2 June 2026 17:32:45 by ProjetosD