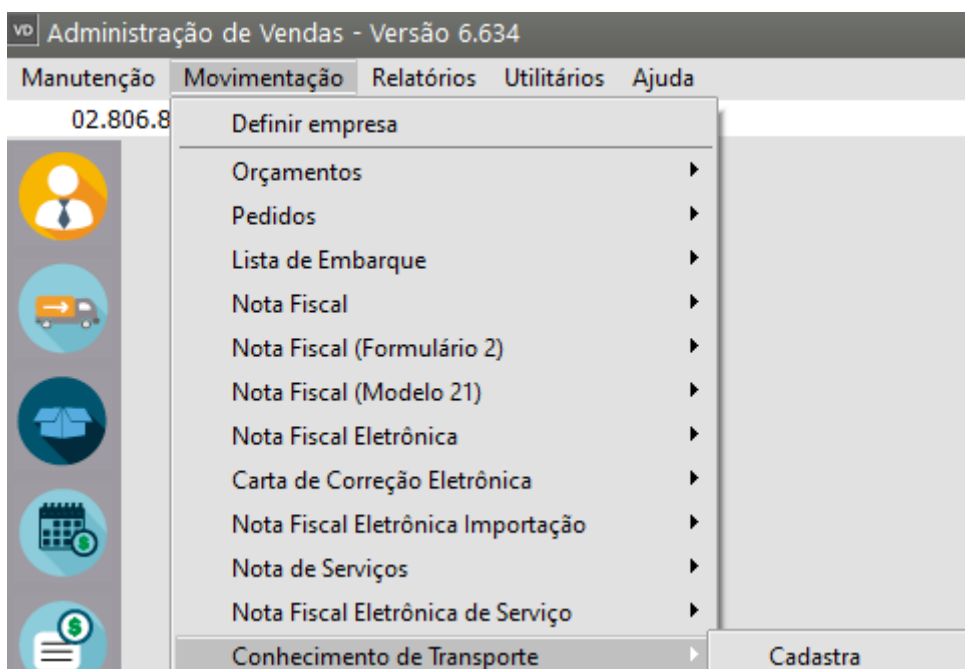


Emitindo Conhecimento de Transporte

<https://www.youtube.com/embed/UiN5tcbK0oc>

A emissão de **Conhecimentos de Transporte** pode ser acessada através do menu **Movimentação > Conhecimento de Transporte**



Esse menu só estará disponível caso você tenha informado que utiliza **Conhecimento de Transporte** nos [Parâmetros Adicionais da Empresa](#).

Parâmetros da Empresa

Principal | Contratos/Orcamentos/Pedidos/Romaneios | Considerações Gerais (Parte 1) | Considerações Gerais (Parte 2)

Formação Preços | Informações Nota Fiscal | NF-e/NFC-e | Duplicatas/Boletos | Adicionais Nota Fiscal

Integração/Exportação (Parte 1) | Integração/Exportação (Parte 2) | Impostos | Comissão de Vendedores | MDFe

Documentos Fiscais Eletrônicos | Documentos Fiscais

	Várias			Cod. Fiscal	Desdob.	Sistema de Impressão	Mod. de Impressão	Modelo DES
	Espécie	Série	Séries					
<input checked="" type="checkbox"/> Nota Fiscal		1	<input type="checkbox"/>		Process. de Dados		
<input checked="" type="checkbox"/> Nota Fiscal (Form. 2)		2	<input type="checkbox"/>		Process. de Dados		
<input checked="" type="checkbox"/> Nota Fiscal de Serviços		1	<input type="checkbox"/>		Process. de Dados		
<input checked="" type="checkbox"/> Conhecimento de Transporte		1	<input type="checkbox"/>		Process. de Dados		
<input checked="" type="checkbox"/> Recibo		1	<input type="checkbox"/>				

Referência

Efetua controle de mês nos lançamentos?

Conh Transporte

UF Tomador Serv. UF Cidade Destino

Padrões do Sistema

Veículo de Transporte

Placa: AAA1A123 UF: RJ

Marca dos Volumes: _____

Frete por conta do

Emitente Destinatário

% Juros Diários: 0,00 % Prêmio Seguro: 0,00

Caso o Sistema de Impressão desse documento seja **Processamento de Dados**, de acordo com a [Parametrização da Empresa](#),

Parâmetros da Empresa

Principal | Contratos/Orcamentos/Pedidos/Romaneios | Considerações Gerais (Parte 1) | Considerações Gerais (Parte 2)

Formação Preços | Informações Nota Fiscal | NF-e/NFC-e | Duplicatas/Boletos | Adicionais Nota Fiscal

Integração/Exportação (Parte 1) | Integração/Exportação (Parte 2) | Impostos | Comissão de Vendedores | MDFe

Documentos Fiscais Eletrônicos | Documentos Fiscais

	Várias								
	Espécie	Série	Séries	Cod. Fiscal	Desdob.	Sistema de Impressão	Mod. de Impressão	Modelo DES	
<input checked="" type="checkbox"/> Nota Fiscal		1	<input type="checkbox"/>		Process. de Dados			
<input checked="" type="checkbox"/> Nota Fiscal (Form. 2)		2	<input type="checkbox"/>		Process. de Dados			
<input checked="" type="checkbox"/> Nota Fiscal de Serviços		1	<input type="checkbox"/>		Process. de Dados			
<input checked="" type="checkbox"/> Conhecimento de Transporte		1	<input type="checkbox"/>		Process. de Dados			
<input checked="" type="checkbox"/> Recibo		1	<input type="checkbox"/>					

Referência

Efetua controle de mês nos lançamentos?

Conh Transporte

UF Tomador Serv. UF Cidade Destino

Padrões do Sistema

Veículo de Transporte

Placa: AAA1A123 UF: RJ

Marca dos Volumes: _____

Frete por conta do

Emitente Destinatário

% Juros Diários: 0,00 % Prêmio Seguro: 0,000

O Sistema irá solicitar o número inicial durante a gravação do primeiro documento, e gerará um número sequencial para cada documento subsequente. Isso permite que a numeração continue de uma sequência já existente antes do início da utilização do sistema.

Caso o Sistema de Impressão seja **Mecanográfico**

Parâmetros da Empresa

Principal | Contratos/Orçamentos/Pedidos/Romaneios | Considerações Gerais (Parte 1) | Considerações Gerais (Parte 2)

Formação Preços | Informações Nota Fiscal | NF-e/NFC-e | Duplicatas/Boletos | Adicionais Nota Fiscal

Integração/Exportação (Parte 1) | Integração/Exportação (Parte 2) | Impostos | Comissão de Vendedores | MDFe

Documentos Fiscais Eletrônicos | Documentos Fiscais

	Várias				Sistema de Impressão	Mod. de Impressão	Modelo DES
	Espécie	Série	Séries	Cod. Fiscal			
<input checked="" type="checkbox"/> Nota Fiscal		1	<input type="checkbox"/>	Process. de Dados		
<input checked="" type="checkbox"/> Nota Fiscal (Form. 2)		2	<input type="checkbox"/>	Process. de Dados		
<input checked="" type="checkbox"/> Nota Fiscal de Serviços		1	<input type="checkbox"/>	Process. de Dados		
<input checked="" type="checkbox"/> Conhecimento de Transporte		1	<input type="checkbox"/>	Mecanográfico		
<input checked="" type="checkbox"/> Recibo		1	<input type="checkbox"/>			

Referência

Efetua controle de mês nos lançamentos?

Conh Transporte

UF Tomador Serv. UF Cidade Destino

Padrões do Sistema

Veículo de Transporte

Placa: AAA1A123 UF: RJ

Marca dos Volumes: _____

Frete por conta do

Emitente Destinatário

% Juros Diários: 0,00 % Prêmio Seguro: 0,000

Esse número ficará em branco e sempre será solicitado no momento da impressão do documento, devendo ser informado o número correspondente ao formulário que será utilizado para cada impressão.

Ainda nos [Parâmetros Adicionais da Empresa](#) você poderá, se desejar, definir qual será o [CFOP](#) padrão utilizado no cadastro do Conhecimento de Transporte, desta forma ao realizar o cadastro, o campo [CFOP](#) virá preenchido com o [CFOP](#) padrão e se houver necessidade você poderá alterar.

Parâmetros da Empresa

Principal	Contratos/Orçamentos/Pedidos/Romaneios	Considerações Gerais (Parte 1)	Considerações Gerais (Parte 2)
Formação Preços	Informações Nota Fiscal	Duplicatas/Boletos	Adicionais Nota Fiscal
Integração/Exportação (Parte 1)	Integração/Exportação (Parte 2)	Impostos	Comissão de Vendedores
Documentos Fiscais Eletrônicos	Documentos Fiscais		

	Várias			Cod. Fiscal	Desdob.	Sistema de Impressão	Mod. de Impressão	Modelo DES
	Espécie	Série	Séries					
<input type="checkbox"/> Nota Fiscal			<input type="checkbox"/>		Process. de Dados		
<input type="checkbox"/> Nota Fiscal (Form. 2)			<input type="checkbox"/>		Process. de Dados		
<input type="checkbox"/> Nota Fiscal de Serviços			<input type="checkbox"/>		Process. de Dados		
<input checked="" type="checkbox"/> Conhecimento de Transporte		1		5.351 ... 000		Mecanográfico		
<input type="checkbox"/> Recibo			<input type="checkbox"/>				

Referência

Efetua controle de mês nos lançamentos?

Conh Transporte

UF Tomador Serv. UF Cidade Destino

Padrões do Sistema

Veículo de Transporte

Placa UF

Marca dos Volumes

Frete por conta do

Emitente Destinatário

% Juros Diários

% Prêmio Seguro

O [CFOP](#) utilizado deverá ser de **Serviço de Transporte**

Plano Fiscal - Alteração

Identificação | Inf. Fiscais | Integração | Classificação/Transporte

Identificação

Obedece o decreto 46.966/2002?

Código Fiscal Desdobr.

5.351 000

Descrição

Prestação de serviço de transporte para execução de serviço

Descrição para Nota Fiscal

Tipo

Serviço Devolução

Remessa **Serviço de Transporte**

Retorno de Remessa/Industrialização Crédito Ativo Permanente

Demais Operações Operação com Terceiros

Utiliza Remessa de Conta e Ordem

. ...

Configurações Gerais

Integra o total do faturamento Integra o total das compras

Rateia entre receitas, C. Custo ou Despesas Gera Crédito/Débito de IPI

Soma valor CFOP ao total dos produtos e Nota Fiscal

Calcula Tributos Aproximados (tabela IBPT)

Calcula Tributos Aproximados Pagos na NFe

Gera XML da NFe como devolução Bloqueia Docs. Fiscais sem Pedido de Venda

Situação CFOP

Inativo

?
←
[Save]
[Cancel]
→

Verifique também as informações para o preenchimento da aba **Classificação/Transporte**

Plano Fiscal - Alteração

Identificação | Inf. Fiscais | Integração | **Classificação/Transporte**

Classificação da Operação

Venda de Prod. Fabricação Própria

Revenda de Mercadorias

Prestação de Serviços

Venda de Unidades Imobiliárias

Venda de Bens do Ativo Imobilizado

Outras

Nenhum

Gera Informações sobre Combustível ?

Conhecimento Transporte

Soma Pedágio ao Total do Conhecimento

Soma Pedágio à Base de ICMS

Soma Seguro à Base de ICMS

Soma Despacho à Base de ICMS

Soma Outros Custos à Base de ICMS

Indicador da Natureza do Frete Contratado

Operações de vendas, com ônus suportado pelo estabelecimento vendedor

Operações de vendas, com ônus suportado pelo adquirente

Operações de compras (bens para revenda, matérias prima e outros produtos, geradores de crédito)

Operações de compras (bens para revenda, matérias prima e outros produtos, não geradores de crédito)

Transferência de produtos acabados entre estabelecimentos da pessoa jurídica

Transferência de produtos em elaboração entre estabelecimentos da pessoa jurídica

Outras

?

←

📁

🗑️

→

Se você desejar poderá preencher também as informações:

- Placa de Transporte
- UF
- Marca dos Volumes
- Frete por conta (emitente ou destinatário)

Parâmetros da Empresa

Principal | Contratos/Orcamentos/Pedidos/Romaneios | Considerações Gerais (Parte 1) | Considerações Gerais (Parte 2)

Formação Preços | Informações Nota Fiscal | Duplicatas/Boletos | Adicionais Nota Fiscal

Integração/Exportação (Parte 1) | Integração/Exportação (Parte 2) | Impostos | Comissão de Vendedores

Documentos Fiscais Eletrônicos | Documentos Fiscais

	Várias			Cod. Fiscal	Desdob.	Sistema de Impressão	Mod. de Impressão	Modelo DES
	Espécie	Série	Séries					
<input type="checkbox"/> Nota Fiscal				Process. de Dados		
<input type="checkbox"/> Nota Fiscal (Form. 2)				Process. de Dados		
<input type="checkbox"/> Nota Fiscal de Serviços				Process. de Dados		
<input checked="" type="checkbox"/> Conhecimento de Transporte		1		5.351	000	Mecanográfico		
<input type="checkbox"/> Recibo						

Referência

Efetua controle de mês nos lançamentos?

Conh Transporte

UF Tomador Serv. UF Cidade Destino

Padrões do Sistema

Veículo de Transporte

Placa UF

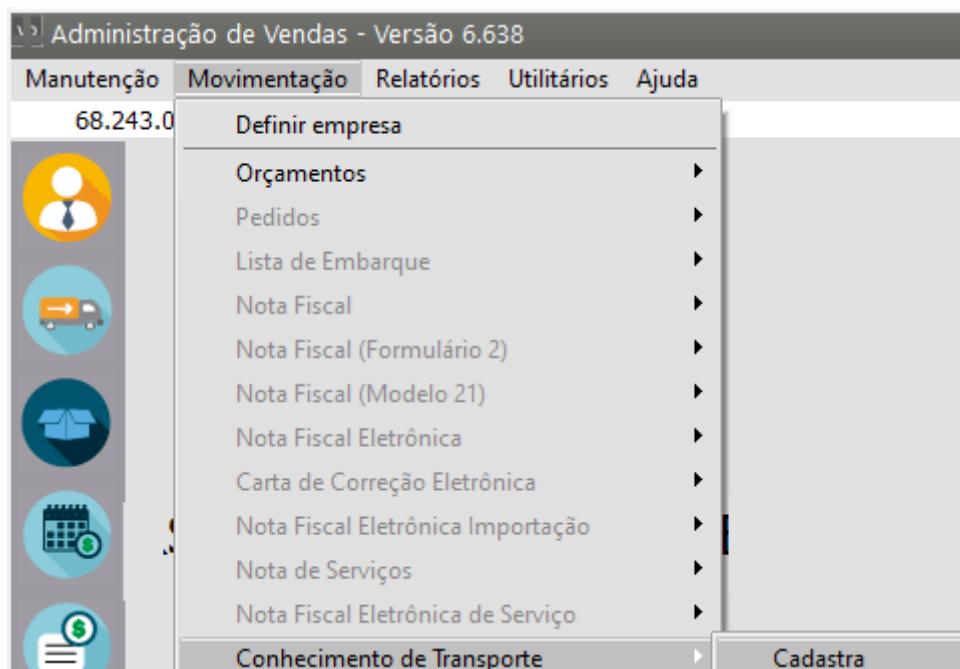
Marca dos Volumes

Frete por conta do

Emitente Destinatário

% Juros Diários % Prêmio Seguro

Ao acessar o menu **Movimentação > Conhecimento de Transporte** será apresentada a tela para que você preencha as informações do conhecimento de transporte que será cadastrado



Ao informar a **Condição de Pagamento**, **Remetente**, **Destinatário**, poderá ser utilizado **Ctrl-Enter** para efetuar a pesquisa pela descrição. Deverá, também, ser informado se o frete é por conta do Remetente ou do Destinatário, e quem é o tomador.

Conhecimento de Transporte - Inclusão

Identificação | Transporte

Conhecimento
 Número: [] Série: 1

Código Fiscal
 Código: 5.351 Desdob.: 000

Data Emissão
 12/01/2024

Condição de Pagamento
 Código: 2 Descrição: 30 DIAS DD

Frete por Conta
 Remetente (CIF)
 Destinatário (FOB)

Tomador
 Remetente
 Destinatário

Remetente/Destinatário Redespacho/Consignatário

Remetente
 Origem: Cli Tipo: CNPJ
 CNPJ: 11.111.111/1111-11
 Razão Social: EMPRESA MODEL 2 - INDÚSTRIA

Destinatário
 Origem: Cli Tipo: CNPJ
 CNPJ: 50.822.527/0001-70
 Razão Social: INDUSTRIA DE BEBIDAS LTDA.
 End. Entr. Código DIPAM Classif. Fiscal Situações Tributárias
 Inc. Fisc Cst Icms Cst Pis Cst Cofins

Itens

Num. Nota	Série	Dt. Emissão	Natureza Carga	Quant.	Especie Vol.	Peso (Kg)	Capacidade	Valor Merc.	Modelo NF

Consumidor Final
 Não

Redespacho (se houver), **Consignatário** (se houver)

Conhecimento de Transporte - Inclusão

Identificação | Transporte

Conhecimento
 Número: [] Série: 1

Código Fiscal
 Código: 5.351 Desdob.: 000

Data Emissão
 12/01/2024

Condição de Pagamento
 Código: 2 Descrição: 30 DIAS DD

Frete por Conta
 Remetente (CIF)
 Destinatário (FOB)

Tomador
 Remetente
 Destinatário

Remetente/Destinatário: **Redespacho/Consignatário**

Redespacho
 Origen: Cli For Trans
 Tipo: CNPJ CPF Outros
 CNPJ: . . / -
 Razão Social: []
 Frete por conta: Remetente Destinatário
 Nº do Conhecimento: []

Consignatário
 Origen: Cli For
 Tipo: CNPJ CPF Outros
 CNPJ: . . / -
 Razão Social: []
 Frete: Pago A Pagar
 Calculado Até: []

Itens

Num. Nota	Série	Dt. Emissão	Natureza Carga	Quant.	Especie Vol.	Peso (Kg)	Capacidade	Valor Merc.	Modelo NF

Consumidor Final: Não

Na parte inferior poderão ser especificadas as notas fiscais as quais este conhecimento se refere.

Conhecimento de Transporte - Inclusão

Identificação | Transporte

Conhecimento
 Número: [] Série: 1

Código Fiscal
 Código: 5.351 Desdob.: 000

Data Emissão
 12/01/2024

Condição de Pagamento
 Código: 2 Descrição: 30 DIAS DD

Frete por Conta:
 Remetente (CIF)
 Destinatário (FOB)

Tomador:
 Remetente
 Destinatário

Remetente/Destinatário: Redespacho/Consignatário

Redespacho
 Origen: Cli For Trans
 Tipo: CNPJ CPF Outros
 CNPJ: . . / -
 Razão Social: []
 Frete por conta: Remetente Destinatário
 Nº do Conhecimento: []

Consignatário
 Origen: Cli For
 Tipo: CNPJ CPF Outros
 CNPJ: . . / -
 Razão Social: []
 Frete: Pago A Pagar
 Calculado Até: []

Itens

	Num. Nota	Série	Dt. Emissão	Natureza Carga	Quant.	Especie Vol.	Peso (Kg)	Capacidade	Valor Merc.	Modelo NF	Vl. p/ Efeito Seguro
*	1		12/01/2024		1	Caixa	10	10	1000	01	0,00

Consumidor Final: Não

Na aba **Transporte** deverão ser inseridas as informações que possibilitam o cálculo do valor do transporte. Antes do preenchimento desses dados, devem ser cadastradas algumas informações previamente:

[Classificação de Veículos](#) - acessível através do menu **Manutenção>Tabelas>Informações de Transporte>Classificação de Veículos**. Cadastre as classificações dos [veículos](#) de sua empresa

Administração de Vendas - Versão 6.638

Manutenção | Movimentação | Relatórios | Utilitários | Ajuda

- Empresas ▶
- Clientes ▶
- Interessados ▶
- Fornecedores ▶
- Produtos ▶
- Plano Fiscal ▶
- Transportadoras ▶
- Vendedores ▶
- Tabelas ▶
 - Informações de Transporte ▶
 - ICMS por Estado ▶
 - Distância Entre Cidades ▶
 - Veículos ▶
 - Classificação de Veículos ▶
 - Desdobramentos ▶
 - Adicionais Orçamentos/Pedidos ▶
 - Centros de Custo ▶
- PDV ▶
- Usuários ▶
- Sair

Classificação de Veículos - Inclusão

Código	Descrição
1	Classificação de Veiculo 1

Tipo de Veículo

Carga Passageiro

Tipo da Carga

Líquida Seca

Capacidade (Litros) Tipo de Rodado

0,000 Outros

Tipo de Carroceria

Fecha/Bau

? [Ícone de Disco] [Ícone de Documento]

Veículo: acessível através do menu **Manutenção>Tabelas>Informações de Transporte>Veículos**. Cadastre os veículos que irão efetuar os transportes.

Administração de Vendas - Versão 6.638

Manutenção Movimentação Relatórios Utilitários Ajuda

- Empresas ▶
- Clientes ▶
- Interessados ▶
- Fornecedores ▶
- Produtos ▶
- Plano Fiscal ▶
- Transportadoras ▶
- Vendedores ▶
- Tabelas ▶**
 - Informações de Transporte ▶**
 - ICMS por Estado ▶
 - Distância Entre Cidades ▶
 - Veículos ▶**
 - Desdobramentos ▶
 - Adicionais Orçamentos/Pedidos ▶
- PDV ▶
- Usuários ▶

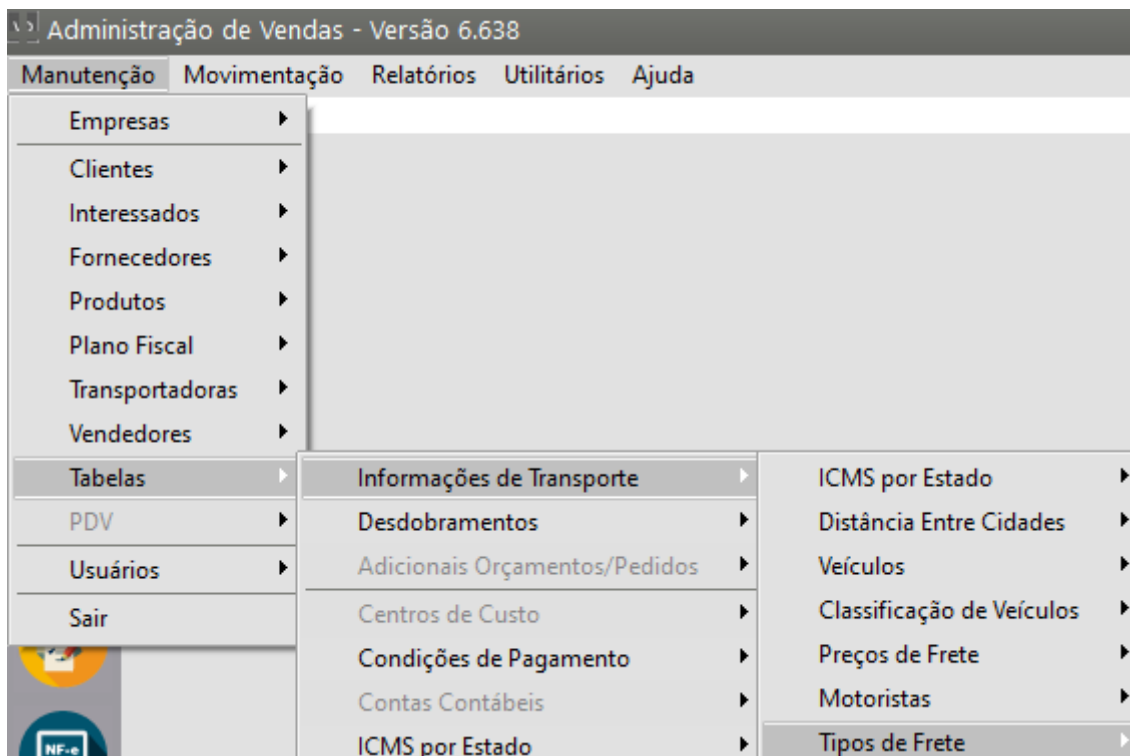
Veículos - Alteração

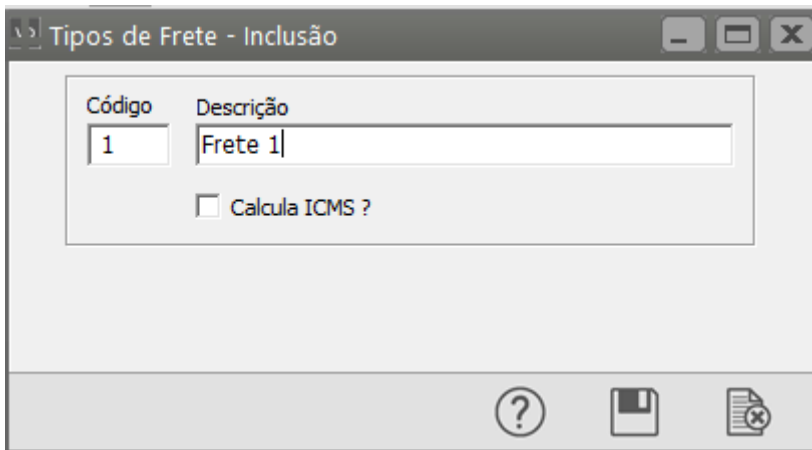
Código	0001	Descrição	Veículo 1
Placa	XXX1234	Marca	Marca do Veículo
Cidade	Rio Claro	Estado	SP
		Tara em KG	10

Classificação

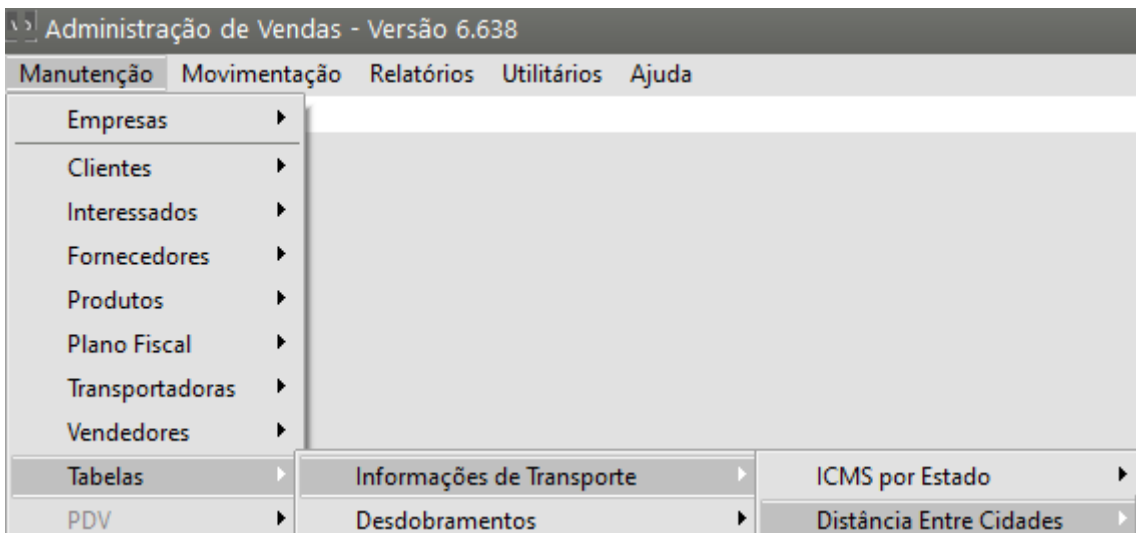
Código	01	Descrição	Classificação do Veículo
--------	----	-----------	--------------------------

Tipo de Frete: acessível através do menu **Manutenção>Tabelas>Informações de Transporte>Tipo de Frete**. Representa o tipo do frete que será realizado. É onde será indicado se será calculado ICMS.





Cidades: deverão ser cadastradas todas as cidades que serão utilizadas no percurso, através do menu **Manutenção>Tabelas>Informações de Transporte>Cidades**. Após o cadastro das cidades, deverão ser informadas as distâncias entre as cidades através de **Manutenção/Tabelas/Informações de Transporte/[Distância entre Cidades](#)**.



Por exemplo

Faixa	Distância Inicial	Distância Final	Valor por Quilômetro
1	0,00	100,00	R\$ 10,00
2	100,01	200,00	R\$ 9,00
3	200,01	300,00	R\$ 8,00
4	300,01	500,00	R\$ 7,50
5	500,01	Indeterminada	R\$ 7,00

Como vemos, distâncias que excedem o maior limite cadastrado utilizarão o seu valor, no caso, R\$ 7,00. Seguem alguns exemplos de valores que seriam calculados pelo sistema utilizando esta tabela:

Podemos representar os valores como faixas de preços da seguinte forma:

Distância entre Cidades de Origem e Destino	Faixa	Valor por Quilômetro	Valor do Frete
75,00	1	R\$ 10,00	R\$ 750,00
100,00	1	R\$ 10,00	R\$ 1000,00
150,00	2	R\$ 9,00	R\$ 1350,00
220,00	3	R\$ 8,00	R\$ 1760,00
435,00	4	R\$ 7,50	R\$ 3262,50
500,00	4	R\$ 7,50	R\$ 3750,00
540,00	5	R\$ 7,00	R\$ 3780,00
750,00	5	R\$ 7,00	R\$ 5250,00

Distância entre Cidades - Alteração

Cidades

Saída

Estado: SP | Código: 43907 | Nome: RIO CLARO

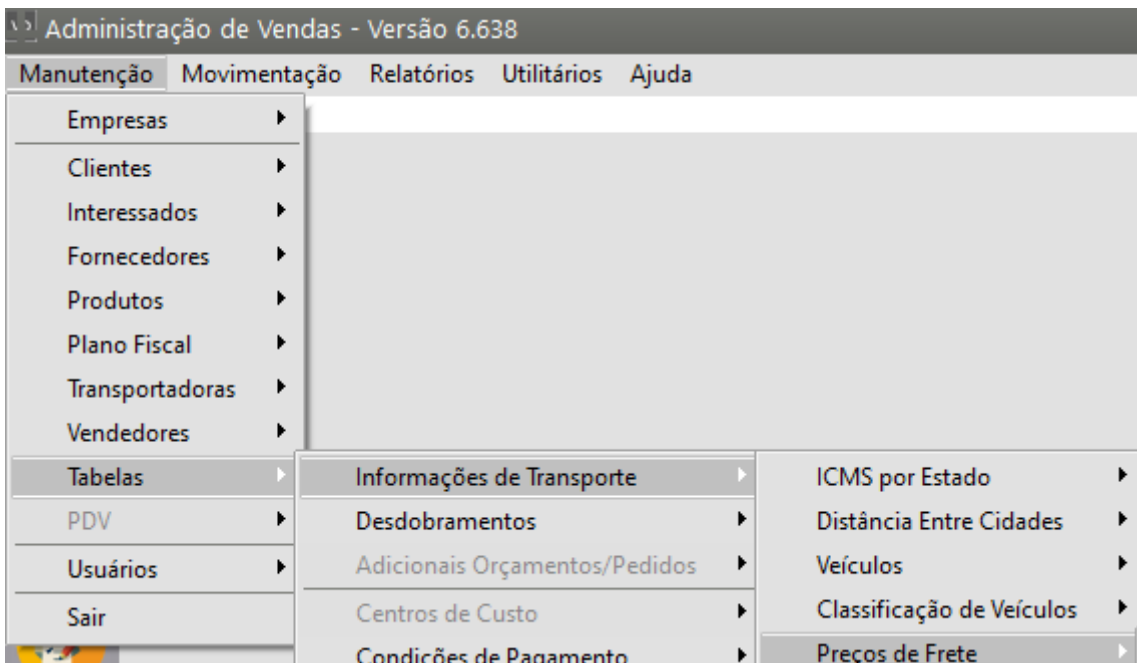
Destino

Estado: SP | Código: 26902 | Nome: LIMEIRA

Distância (KM)

100,000

Preços de Frete: Poderá ser definido, para cada frota cadastrada, o valor do frete por quilometro percorrido. Através de **Manutenção>Tabelas>Informações de Transporte>Preços de Frete**, serão cadastradas as faixas de preço. Por exemplo: se forem cadastrados os seguintes valores de Preço de Frete para uma frota:



Por Exemplo

Limite (KM)	Valor por Quilômetro
100,00	R\$ 10,00
200,00	R\$ 9,00
300,00	R\$ 8,00
500,00	R\$ 7,50
550,00	R\$ 7,00

Preços de Fretes - Inclusão

Veículo

Código: 0001 Descrição: Veículo 1

Limite (KM)

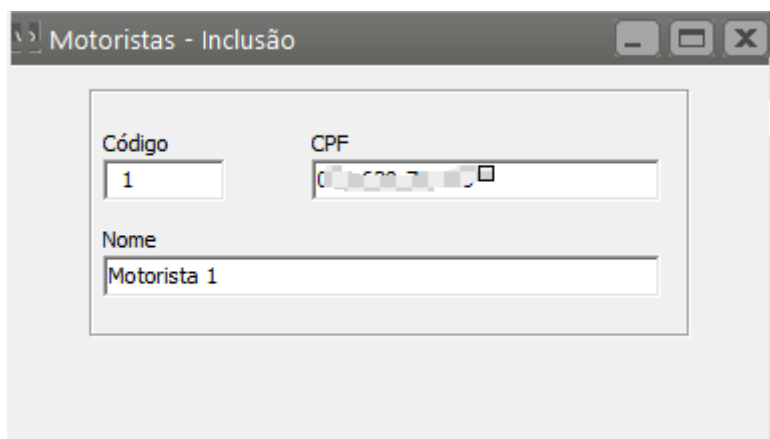
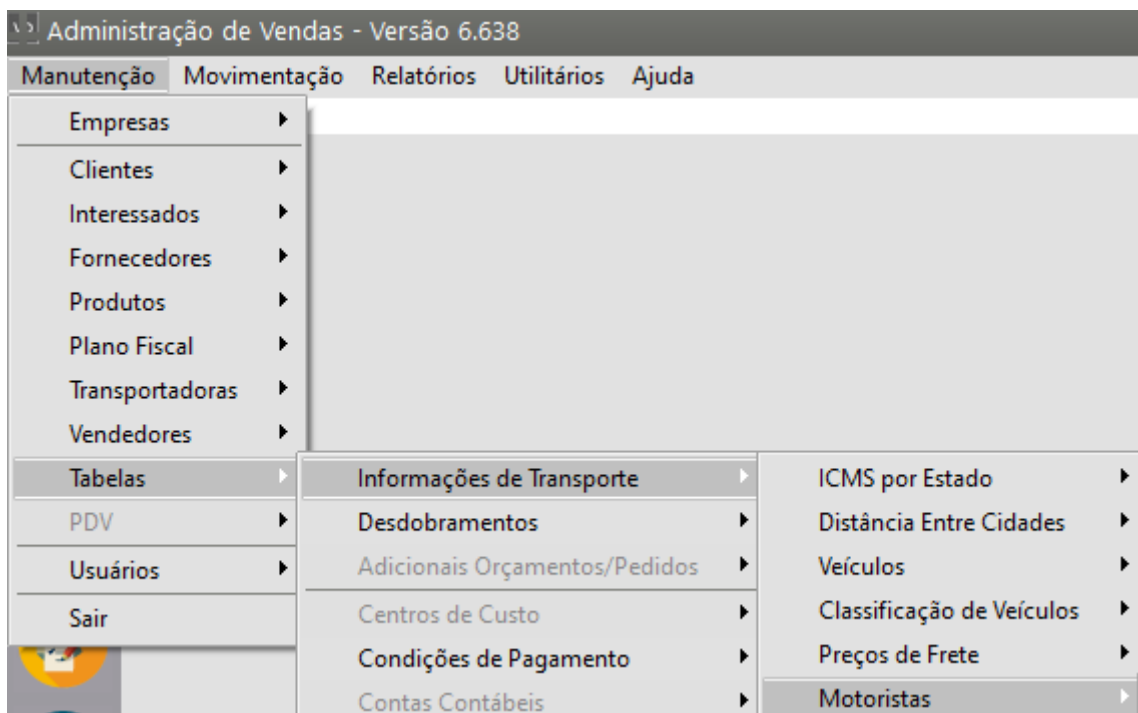
100,00

Valor por Quilômetro

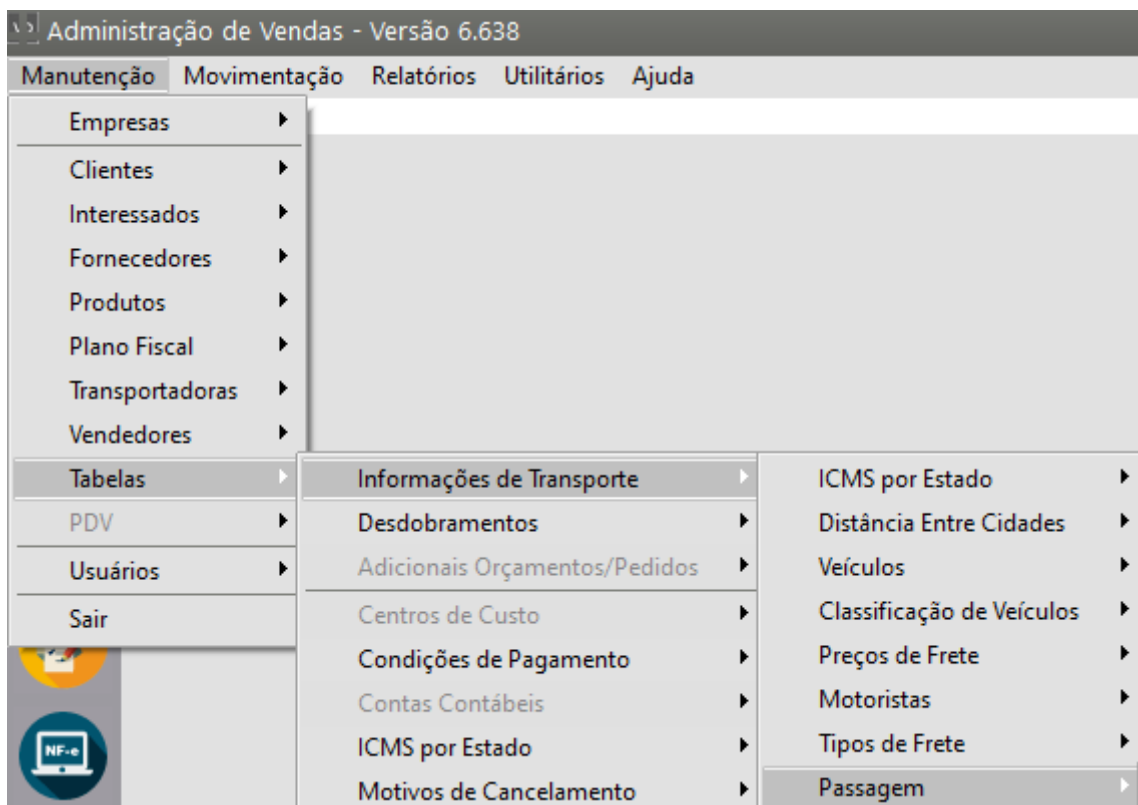
R\$ 10,00

? [Save] [Close]

[Motoristas](#) - No menu **Manutenção>Tabelas>Informações de Transporte>Motoristas** você deverá cadastrar os Motoristas de sua empresa



[Passagem](#) - Através do menu **Manutenção>Tabelas>Informações de Transporte>Passagem** você cadastrará as passagem e os tipo de Passagem



Locais de Passagem - Inclusão

Código	Descrição
1	Passagem 1

Tipo da Passagem

Origem Passagem Destino

? [Save] [Close]

Aba Transporte

Preencha as informações conforme as tabelas preenchidas anteriormente

Conhecimento de Transporte - Inclusão

Identificação | Transporte

Veículo
 Código: 0001 | Descrição: Veículo 1

Tipo de Frete
 Código: 1 | Descrição: Frete 1

Cidades

Saída
 Código: 43907 | Descrição: RIO CLARO

Origem
 Código: 43907 | Descrição: RIO CLARO

Destino
 Código: 26902 | Descrição: LIMEIRA

Motorista
 Código: 1 | Nome: Motorista 1

Distância
 100,00

Seguro
 Vl. p/ Efeito Seguro: R\$ 80,00
 Vl. do Prêmio de Seguro: R\$ 1.000,00

ICMS

Base	Alíq.	Valor
R\$ 0,00	0,00	R\$ 0,00
	Alíq. Red.	Vl. Reduz.
	0,00	R\$ 0,00

PIS

Base	Alíq.	Imposto	Isento
R\$ 0,00	0,000	R\$ 0,00	R\$ 0,00

COFINS

Base	Alíq.	Imposto	Isento
R\$ 0,00	0,000	R\$ 0,00	R\$ 0,00

Descontos

Tipo	% Desconto	Valor Desconto
<input checked="" type="radio"/> %	0,00	R\$ 0,00
<input type="radio"/> Valor		

Total Prestação
 R\$ 1.000,00

Composição do Frete

Ft.Peso/Vol.	Valor Frete	Valor Seguro	Valor Desp.	Val. Pedágio	Outros Vl.	Tarifa Carreg.	Capacidade
0,00	R\$ 1.000,00	R\$ 0,00	R\$ 0,00	R\$ 0,00	R\$ 0,00	R\$ 0,00	0,000

Observações

Se você utilizar [Receita](#) e [Centro de Custo](#) será apresentada uma terceira aba para que você faça o rateio. O valor total do conhecimento deve ser atribuído às [receitas](#) e [centros de custo](#) apropriados.

Ao salvar o primeiro conhecimento de transporte você deverá informar o número do mesmo

Conhecimento de Transporte

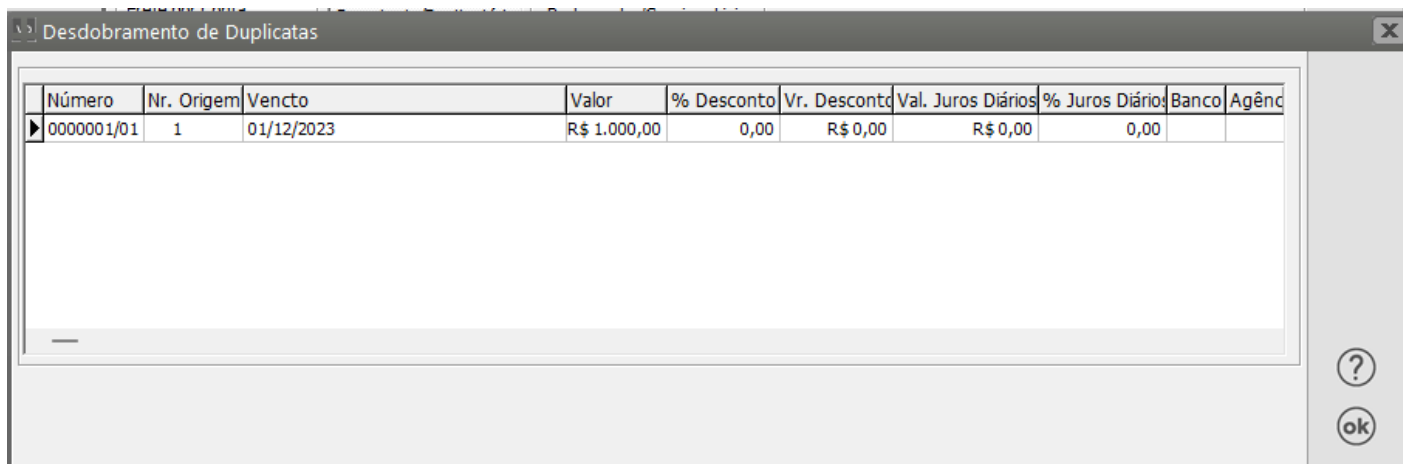
Informe o número do primeiro documento fiscal que será impresso pelo sistema:

1

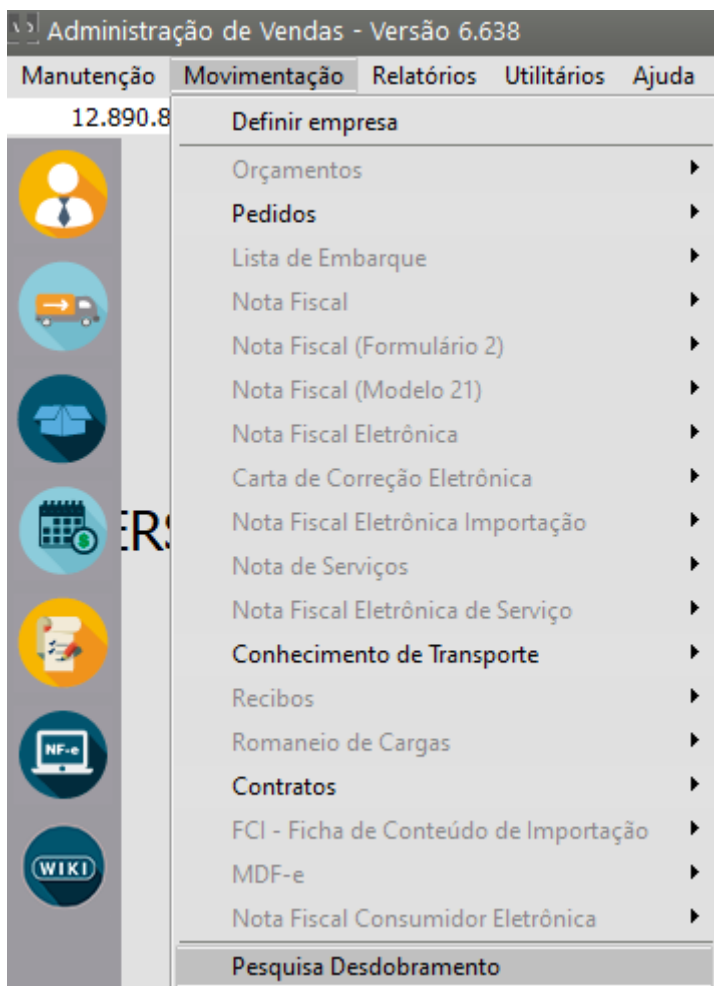
? ok

Será apresentada a tela com o Desdobramento de duplicatas de acordo com a [Condição de Pagamento](#) informada no cadastro do Conhecimento de Transporte

Caso tenha sido informada uma condição de pagamento, será exibida a tela de desdobramento de duplicatas. Caso contrário, as duplicatas poderão ser geradas posteriormente, através do menu **Movimentação>Geração de Duplicatas>Geração>Documentos Fiscais**. As duplicatas geradas podem ser acessadas posteriormente através do menu **Movimentação>Pesquisa Desdobramento**.



Número	Nr. Origem	Vencido	Valor	% Desconto	Vr. Desconto	Val. Juros Diários	% Juros Diários	Banco	Agênc
0000001/01	1	01/12/2023	R\$ 1.000,00	0,00	R\$ 0,00	R\$ 0,00	0,00		



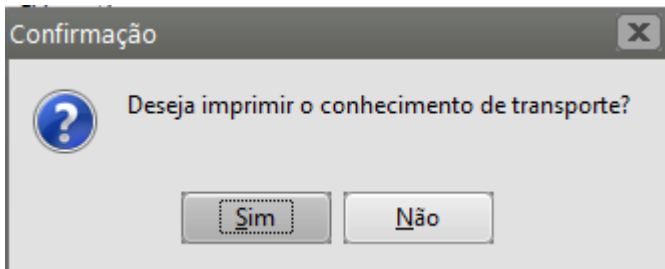
Administração de Vendas - Versão 6.638

Manutenção | **Movimentação** | Relatórios | Utilitários | Ajuda

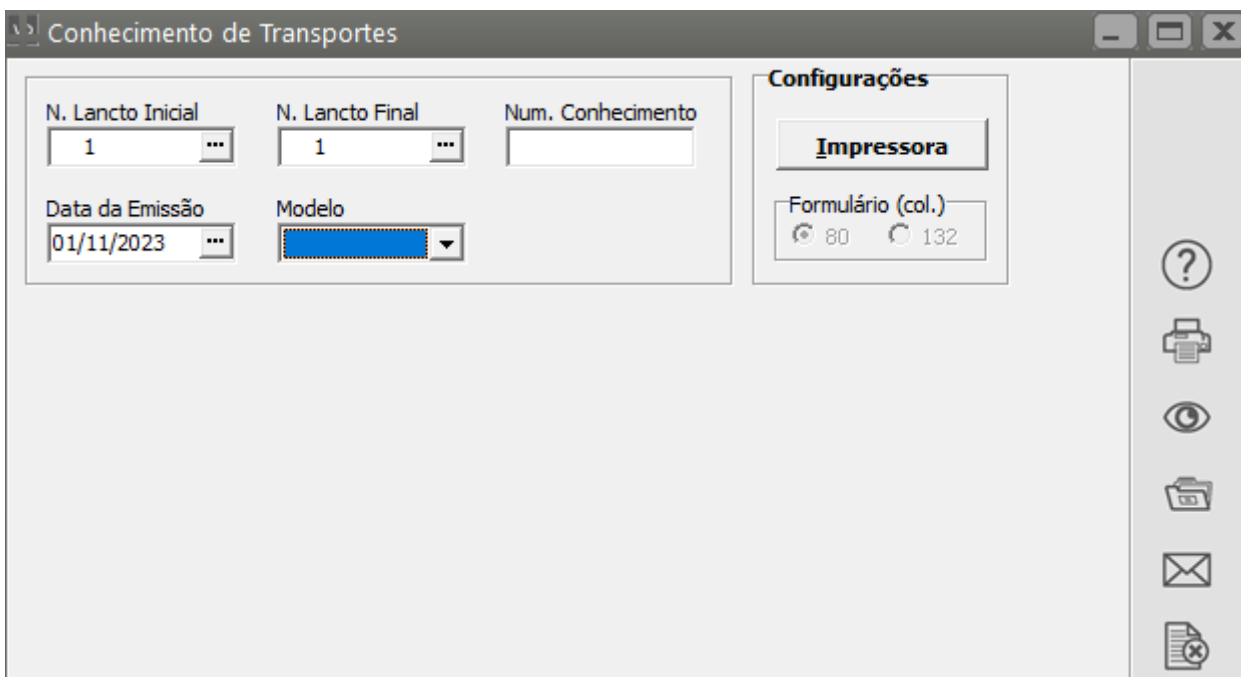
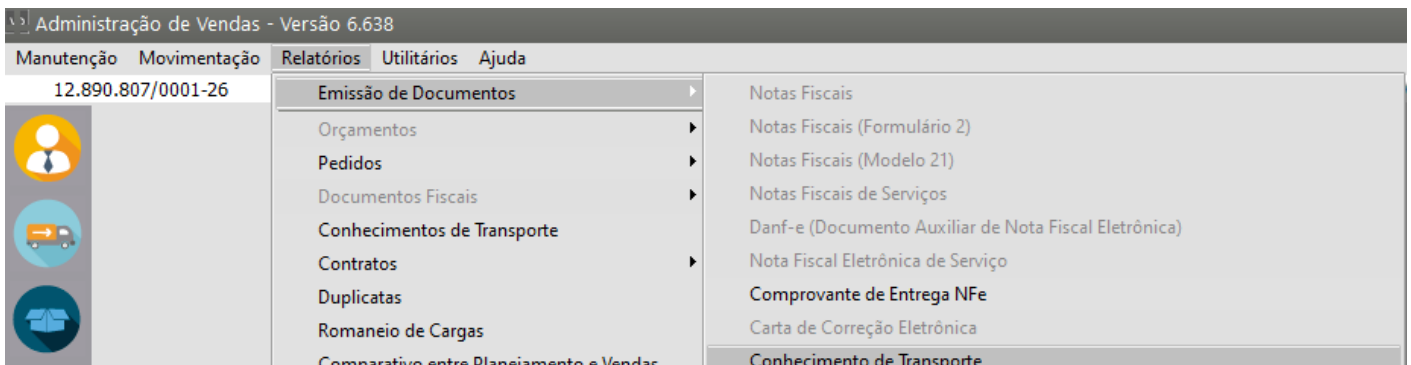
12.890,8

- Definir empresa
- Orçamentos
- Pedidos
- Lista de Embarque
- Nota Fiscal
- Nota Fiscal (Formulário 2)
- Nota Fiscal (Modelo 21)
- Nota Fiscal Eletrônica
- Carta de Correção Eletrônica
- Nota Fiscal Eletrônica Importação
- Nota de Serviços
- Nota Fiscal Eletrônica de Serviço
- Conhecimento de Transporte
- Recibos
- Romaneio de Cargas
- Contratos
- FCI - Ficha de Conteúdo de Importação
- MDF-e
- Nota Fiscal Consumidor Eletrônica
- Pesquisa Desdobramento**

Após a gravação, caso tenha assinalado nos [Parâmetros Adicionais da Empresa](#) que deseja imprimir os documentos automaticamente, o sistema irá perguntar se deseja imprimir o conhecimento.



Esta emissão também pode ser acessada através do menu **Relatórios/Emissão de Documentos/Conhecimento de Transporte.**



Veja também os Itens:

- [Emitindo Conhecimento de Transporte](#)
- [Cadastro de Conhecimento de Transporte](#)
- [Consulta o Arquivo Morto - Conhecimento de Transporte](#)
- [Cadastro de ICMS por Estado para Transportes](#)
- [Cadastrando Conhecimentos de Transporte](#)
- [Cadastro de Transportadoras](#)

- [Envio do XML de NFe para a Transportadora](#)
-

Revision #10

Created 29 June 2023 18:51:50 by ProjetosD

Updated 2 June 2026 17:18:50 by ProjetosD