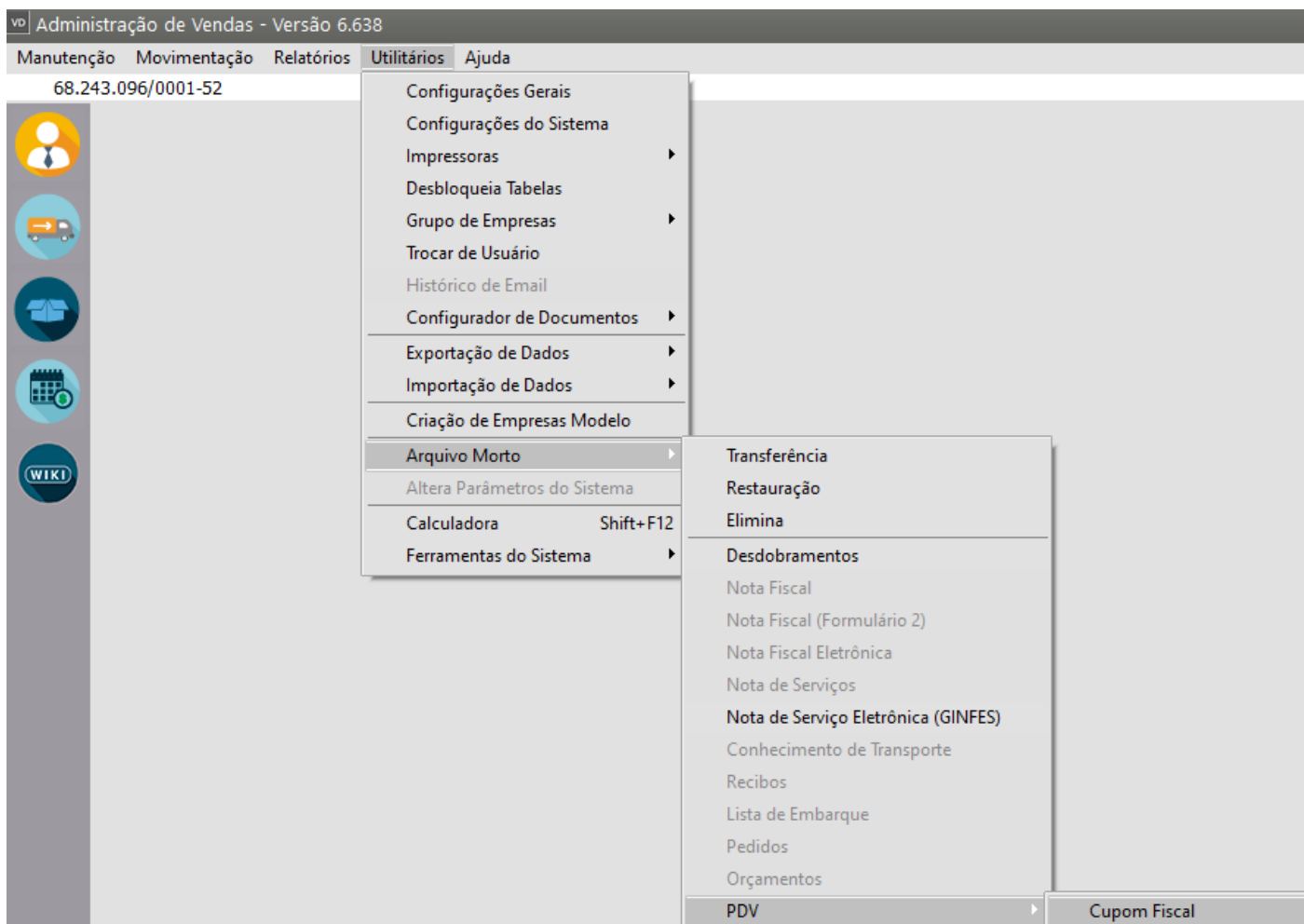


Consulta o Arquivo Morto - PDV (Cupom Fiscal)

<https://www.youtube.com/embed/E8D-XvK0IQ>

Com o passar do tempo os arquivos de movimentação do sistema tornam-se sobrecarregados de informações, o que poderá ocasionar lentidão no sistema. Para evitar este tipo de problema, os dados de anos anteriores podem ser enviados para o [Arquivo Morto](#), liberando o arquivo principal destas informações que não são frequentemente acessadas.

Para consultar os **Cupons Fiscais** que foram enviados para o [Arquivo Morto](#), acesse o menu **Utilitários>Arquivo Morto>PDV>Cupom Fiscal**



Será apresentada a tela para que você realize a pesquisa da informação que foi enviada para o [Arquivo Morto](#) e que você deseja consultar

Observação

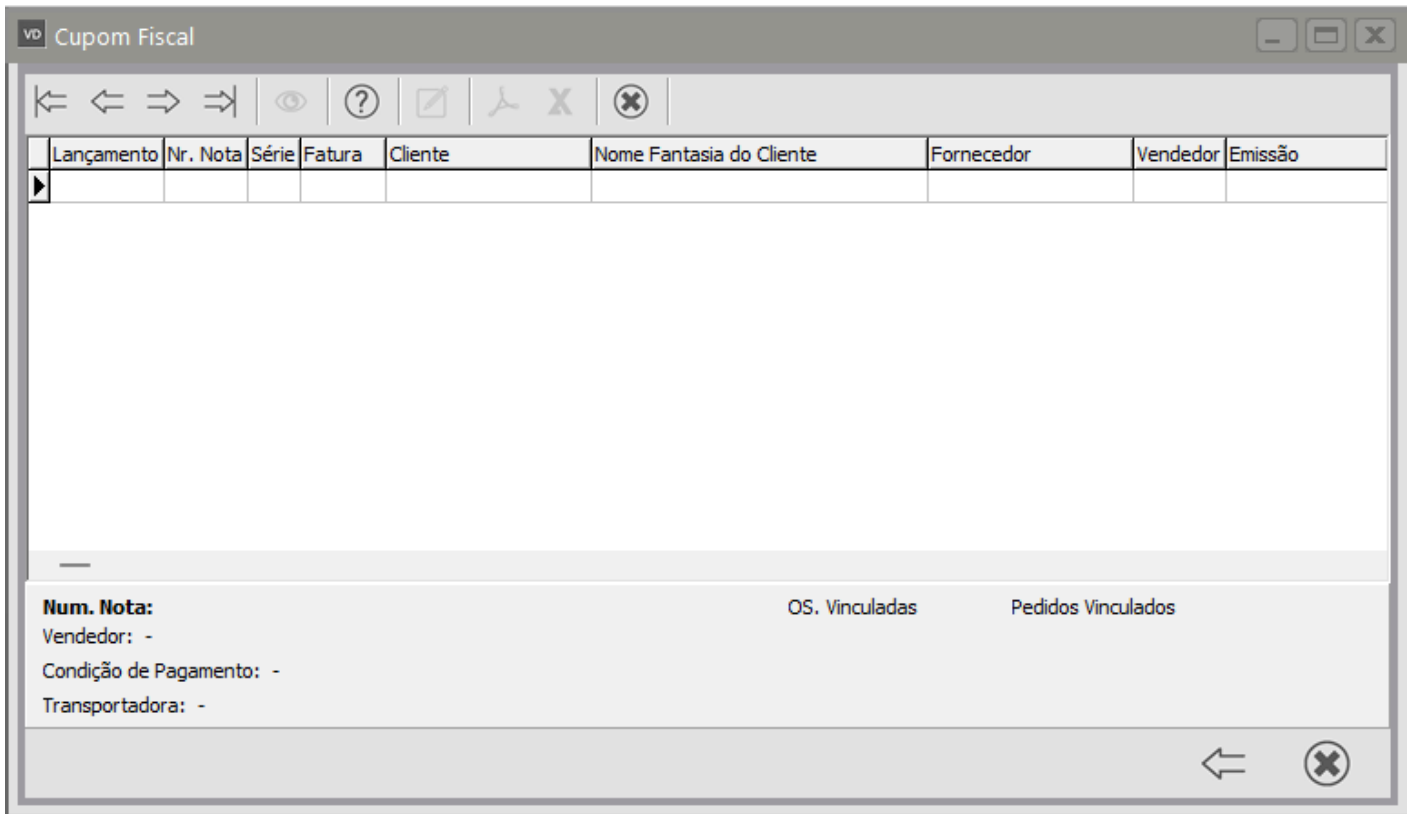
Caso você não aplique nenhum filtro na tela de pesquisa, serão apresentados todos os cupons que estão no arquivo morto

The screenshot shows a software window titled "Cupom Fiscal" with a standard Windows-style title bar (minimize, maximize, close buttons). The window contains several sections for filtering search results:

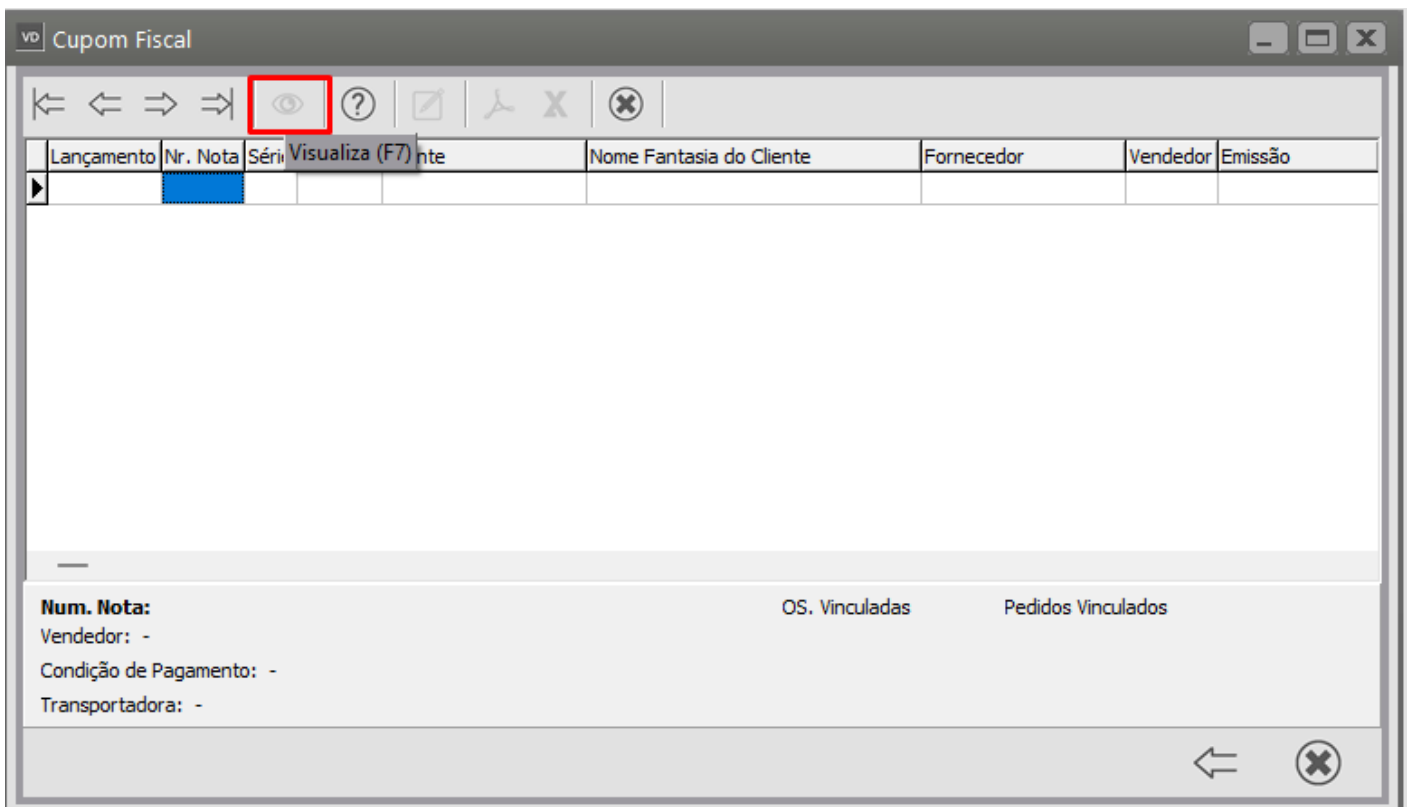
- Seleção**: A header for the filter section.
- Informações**: A sub-section containing:
 - Número Nota**: Two input fields labeled "Inicial" and "Final".
 - Número Lancto**: Two input fields labeled "Inicial" and "Final".
 - Ordem de Serviço**: Three input fields labeled "Tipo OS", "Inicial", and "Final".
 - Data Emissão**: Two date pickers labeled "Inicial" (with "01/01/2024" and "..." in the first) and "Final" (with "//" and "...").
 - Data Saída**: Two date pickers labeled "Inicial" (with "//" and "...") and "Final" (with "//" and "...").
- Destinatário**: A section with radio buttons for "Cliente" (selected) and "Fornec.", and a "Tipo" section with radio buttons for "CNPJ" (selected), "CPF", and "Outros".
- Número**: A text input field with a date mask (". . . / . . . / . . .") and a search icon "...".
- Razão Social**: A text input field with a search icon "+".
- Produto**: A section with:
 - Cód. Produto**: A text input field with a search icon "...".
 - Descrição**: A text input field with a search icon "+".
- Outros**: A section with:
 - Cód. Vendedor**: A text input field with a search icon "...".
 - Nome**: A text input field with a search icon "+".
 - Pedido do Cliente**: A text input field.
 - Pedido Interno**: A text input field.
 - Série**: A text input field.
 - Cód. Fiscal**: A text input field with a search icon "...".
 - Desdob.**: A text input field.
 - Numero do Pedido**: A text input field.

At the bottom right of the window, there is a right-pointing arrow icon (representing "Avançar") and a close icon (an 'X' in a circle).

Clique na seta Avança e o Sistema apresentará o Grid de informações



Para visualizar o documento, clique sobre a linha do mesmo e em seguida clique no botão Visualiza



Veja também os Itens:

- [Utilizando o Arquivo Morto](#)
- [Consulta o Arquivo Morto - Conhecimento de Transporte](#)

- [Consulta o Arquivo Morto - Desdobramentos](#)
- [Arquivo Morto - Eliminação](#)
- [Consulta o Arquivo Morto - Lista de Embarque](#)
- [Consulta o Arquivo Morto - Nota Fiscal](#)
- [Consulta o Arquivo Morto - Nota Fiscal \(Formulário 2\)](#)
- [Consulta o Arquivo Morto - Nota Fiscal Eletrônica](#)
- [Consulta o Arquivo Morto - Nota de Serviço Eletrônica \(GINFES\)](#)
- [Consulta o Arquivo Morto - Nota de Serviço](#)
- [Consulta o Arquivo Morto - Orçamentos](#)
- [Consulta o Arquivo Morto - PDV \(Cupom Fiscal\)](#)
- [Consulta o Arquivo Morto - PDV \(Fechamento de Vendas\)](#)
- [Consulta o Arquivo Morto - PDV \(Redução Z\)](#)
- [Consulta o Arquivo Morto - Pedidos](#)
- [Consulta o Arquivo Morto - Recibos](#)
- [Restauração do Arquivo Morto](#)
- [Transferência para o Arquivo Morto](#)

Revision #10

Created 10 November 2023 18:35:20 by ProjetosD

Updated 4 December 2025 19:27:00 by ProjetosD