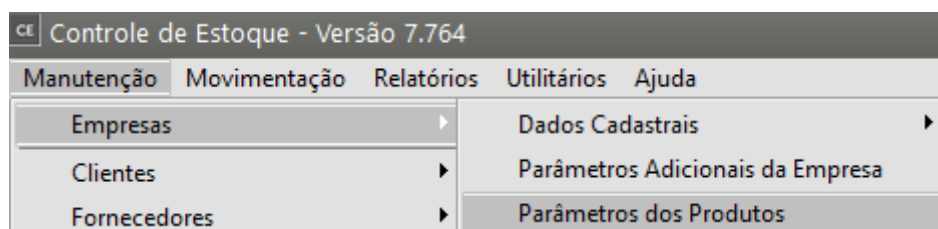


Cadastro de Quebra Opcional de Produtos

Para que você consiga trabalhar com **Quebra Opcional de Produtos**, deverá acessar o menu **Manutenção>Empresas>Parâmetros dos Produtos** (no **Sistema Controle de Estoque, Sistema Controle de Compras ou Sistema de Vendas**)



Em seguida deverá definir qual será a quebra utilizada para seus produtos, em nosso exemplo informei **TECIDO**

CE Parâmetros de Produtos

Informações Gerais | Propriedades

Informações dos produtos

Gerar código do produto automaticamente

Código inicial

Utiliza Lote de Produtos

Controla data dos lotes

Controla data de vencimento dos lotes

Ao movimentar lotes vencidos:

Avisar Bloquear

Ordenar lotes por:

Data dos Lotes Data de Vencimento

Tratar lote como indivisível para lista de embarque

Controla Lote dos Fornecedores

Gera numeração de lotes autom. para produtos Manuf. no encerramento de OP (ou movim. de ent. no Estoque)

Gera numeração de lotes automaticamente para os produtos comprados

Utiliza Lote como Código de Barras

Numeração diferenciada para produtos Comprados e Manufaturados

Exibe Referência Alternativa do Produto no Orçamento, Pedido, NFe e Recibo.

Utiliza controle de Série dos Produtos

Nr. de dígitos da série Nr. de caracteres iniciais da série (Geração de séries)

Série inicial

Tipo de controle de série

Controle Sequencial gerado pelo Sistema

Controle Manual informado pelo usuário

Detalhes dos produtos

Controla produtos por Sistema de Grade

Nome Característica 1

Nome Característica 2

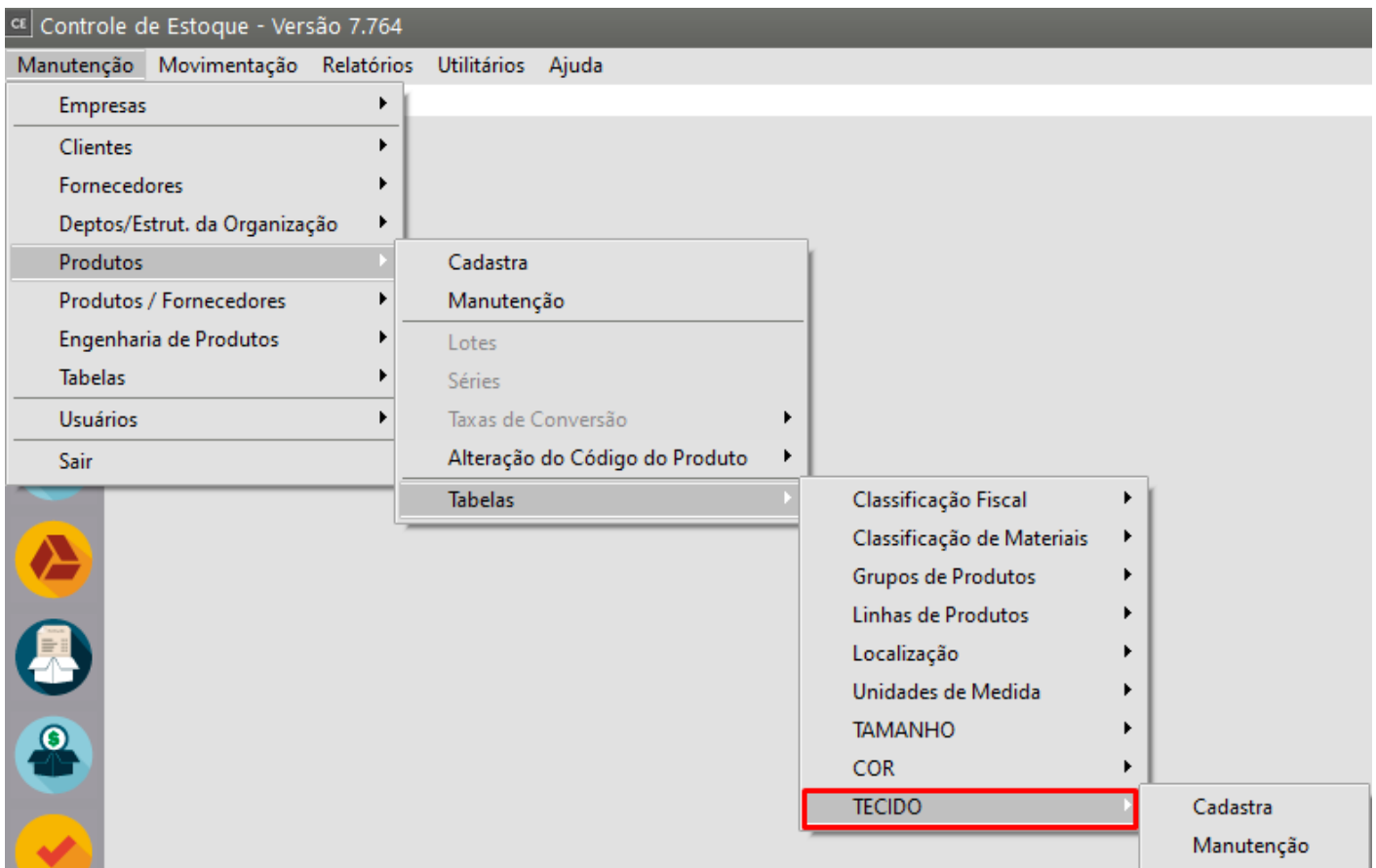
Quebra opcional de produtos

Utiliza mais de uma Localização para o mesmo produto

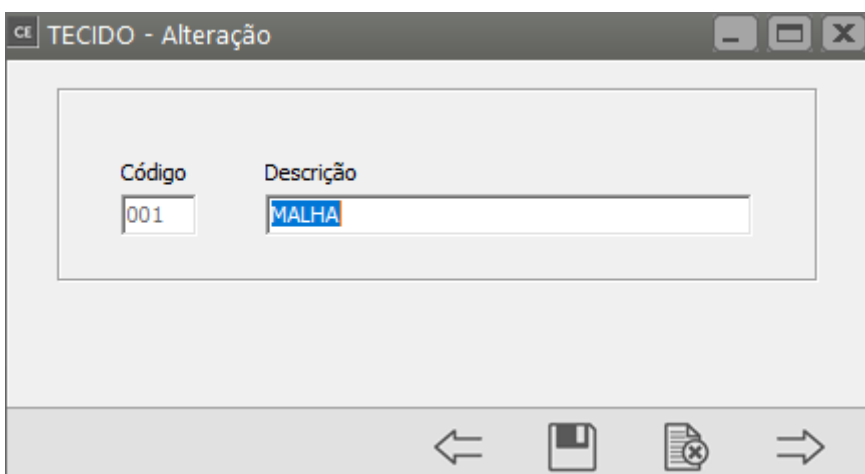
Arredonda conversão de Unidade de Medida de Faturamento p/ Estoque p/:

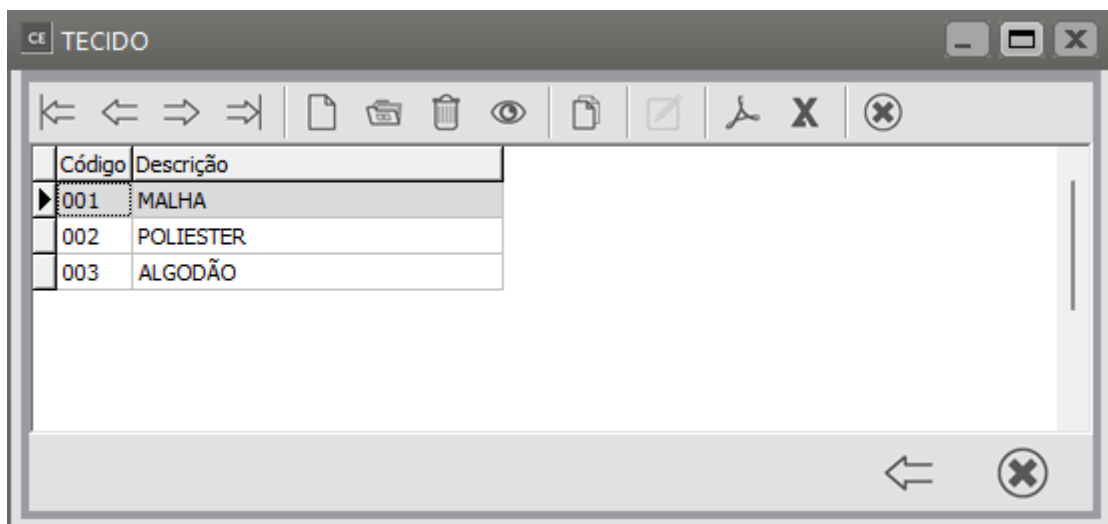
? [Ícone de salvar] [Ícone de cancelar]

Agora, você deverá cadastrar todos os tipos que a quebra definida poderá ter, para isso acesse o menu **Manutenção>Produtos>Tabelas>TECIDO** (O Sistema irá criar um menu com a quebra informada nos [Parâmetros dos Produtos](#))



Informe um código com até 3 caracteres alfanuméricos e em seguida a descrição da quebra





Quando você [cadastrará um produto](#), na aba **Informações Adicionais** você poderá **(não será obrigatória a informação)**, definir qual é a quebra para aquele produto.

Importante

Não será possível definir duas quebras para um mesmo produto, desta forma, cada produto terá uma quebra específica.

CE Produtos - Alteração

Identificação do Produto

Código: 1 Descrição: CAMISETA Data de Cadastro: 02/01/2024

Complemento: Referência Alternativa:

Identificação | Unidade de Medida / Informações NF | **Informações Adicionais** | Informações Fiscais | Detalhes | Propriedades

Linha de Produtos

Código: Descrição:

Classificação de Materiais

Código: Descrição:

TECIDO

Código: Descrição:

Dados Ref. ao Estoque

Estoque Mínimo: 0,000

Informações para o PPCP

Código: Lead Time do Fornecedor: Lote: Principal Local de Armazenamento: 001

Departamento:

TECIDO

Pesquisa por: Código Chave:

Pesq. somente início da palavra **Pesquisa**

Código	Descrição
001	MALHA
002	POLIESTER
003	ALGODÃO

ok

No momento de cadastrar uma [Notificação de Recebimento](#), você deverá buscar pelo produto que possui a grade daquela movimentação que está sendo realizada

No momento de cadastrar uma [Nota Fiscal de Venda](#), você deverá buscar pelo produto que possui a grade daquela movimentação que está sendo realizada

Se você realiza [movimentações Simples](#) diretamente no **Sistema Controle de Estoque**, no momento do cadastro também deverá buscar pelo produto que contenha a grade daquela movimentação que está sendo realizada

Existem relatórios que poderão ser visualizados de acordo com a grade definida

[Relatórios>Pedidos>Por Produtos](#)

vd Pedidos/Produtos

Período de Referência

Seleção
 Data de Emissão
 Data de Entrega

Data Inicial: 01/03/2017
 Data Final: 31/03/2017

Tipo de Relatório
 Analítico
 Sintético

Pedidos
 Em aberto
 Encerrados
 Todos

Sintetizar por
 Produto
 Quebra

Primeira Quebra
 Geral
 Condição de Pagamento
 Transportadora
 Cidade de Entrega
 Fabricante
 Grupo de Clientes
 Anual
TECIDO
 Localização

Segunda Quebra
 Geral

Terceira Quebra
 Geral

Situação
 Ativos
 Cancelados
 Todos

Configurações
Impressora
 Orientação
 Retrato
 Paisagem

Status
 Aprovados
 Não Aprovados
 Todos

Ordem do Relatório
 Data de Emissão

Seleciona Campos

Imprime produtos com saldo zero?
 Imprime descrição completa dos produtos
 Imprime observação dos pedidos
 Utiliza máscara de milhar em campos numéricos
 Imprime somente pedidos faturados em atraso

[Relatórios>Documentos Fiscais>Por Produtos](#)

vd Relatório de Documentos Fiscais/Produtos

Período de Referência

Data Inicial: 01/03/2017
 Data Final: 31/03/2017

Tipo de Relatório
 Analítico
 Sintético

Sintetizar por
 Produto
 Quebra

Imprime
 Modelo Específico
 Todos

Ordem do Relatório
 Data de Emissão

Tipo dos Documentos
 Integram faturamento
 Não integram
 Todos

Situação dos Documentos
 Ativos
 Cancelados
 Todos

Documentos Fiscais
 Notas Fiscais
 Notas Fiscais (Form. 2)
 Notas Fiscais de Serviço
 Recibos
 Notas Fiscais Eletrônicas
 Cupons
 Notas Fiscais Consumidor Eletrônicas

Configurações
Impressora
 Orientação
 Retrato
 Paisagem

1ª Quebra
 Tipo Quebra
 Geral
 Classificação de Materiais
 Referência Alternativa
 Ramo de Atividade
 Estado
 Condição de Pagamento
 Unidade de Medida
 Classificação Fiscal
 Grupo de Clientes
 Núm Documento
TECIDO
 Localização
 Nome Fantasia

2ª Quebra
 Tipo Quebra
 Geral

Desconsidera Notas fiscais de Devolução
 Deseja que o cálculo do Preço Médio e Preço Médio Venda seja feito de acordo com os dados das Quebras?
 Desconsidera quantidades devolvidas das notas fiscais
 Lista notas fiscais devolvidas separadamente
 Utiliza máscara de milhar em campos numéricos

Gerar Gráficos

Seleciona Campos **Propriedades Gráfico**

[Acompanhamento de Estoque](#)

CE Relatório de Acompanhamento de Estoque

1ª Quebra

TECIDO

Ref. Alternativa
Linha de Produtos
Grupo de Produtos
Localização
Fabricante
TAMANHO
COR
TECIDO
Final

2ª Quebra

Produto

Tipo de Seleção

Por Faixa
 Produtos alternados

Especificação

Inicial

Final

3ª Quebra

Tipo de Seleção

Por Faixa
 Produtos alternados

Configurações

Impressora

Orientação

Retrato
 Paisagem

Seleção

Código
 Ref. Alternativa

Relatório

Analítico Sintético

Ordem

Código
 Descrição
 Ref. Alternativa

Produtos

Todos
 Obsoletos

Período Referência

Data Referência

Data Final

Visualizar produtos por lote
 Somente produtos com quantidade negativa
 Considera produtos bloqueados
 Subtrai estoque em poder de terceiros no cálculo do saldo e soma estoque de terceiros no cálculo do saldo
 Imprime produtos sem saldo
 Totaliza quantidades
 Imprime Custo Total
 Utiliza máscara de milhar em campos numéricos

?

Print

Eye

Folder

Envelope

Document

Relatório de Conferência

CE Relatório para Conferência

Referência

Data Inicial: 01/01/2024 ...

Data Final: 31/01/2024 ...

Tipo

Analítico

Sintético

Ordem

Núm. Documento

1ª Quebra

Produto

- Grupo de Produtos
- Localização
- Tipo Documento
- Fabricante
- TAMANHO
- COR
- TECIDO**
- CFOP

Final

2ª Quebra

Geral

Tipo de Seleção

CNPJ CPF Outros

3ª Quebra

Geral

Tipo de Seleção

CNPJ CPF Outro

Subtrai estoque em poder de terceiros no cálculo do saldo

Soma estoque de terceiros no cálculo do saldo

Imprime informações referentes a triangulação

Somente produtos com quantidades negativas

Considera produtos bloqueados

Totaliza quantidades

Utiliza máscara de milhar em campos numéricos

Seleciona Campos

Configurações

Impressora

Orientação

Retrato

Paisagem

Atenção

Quando pelo menos um dos campos de CUSTO ou SALDO estiver selecionado para impressão em qualquer uma das quebras, a ordenação do relatório será sempre por Data, independentemente do escolhido na caixa referente à ordem. Isso acontece pelo fato de o custeio ocorrer cronologicamente, obrigando que a conferência seja feita também nessa ordem.

?

🖨️

👁️

📁

✉️

🗑️

Relatório de Posição de Estoque

ce Relatório Posição do Estoque

Período de Referência

Data Inicial
01/01/2024 ...

Data Final
31/01/2024 ...

Ordem do Relatório
 Código Descrição

Saldo Atual
 Saldo Previsto

1ª Quebra

Produto

Linha de Produtos
Grupo de Produtos
Localização
Fabricante
Tipo Item
TAMANHO
COR
TECIDO

Final

2ª Quebra

Produto

Tipo de Seleção
 Por Faixa
 Produtos alternados

Especificação

Inicial

Final

3ª Quebra

Produto

Tipo de Seleção
 Por Faixa
 Produtos alternados

Códigos

Imprimir produtos sem movimentação no período
 Considera produtos bloqueados

Imprimir produtos sem saldo
 Subtrai estoque em poder de terceiros no cálculo do saldo e soma estoque de terceiros no cálculo do saldo

Somente produtos com quantidade negativa
 Totalizar quantidades/saldo por localização

Imprime somente produtos com saldo menor/igual que mínimo
 Totaliza Custo Unitário

Imprime Previsões de Entrada e Saída
 Totaliza quantidades

Imprimir custo unitário de produtos sem saldo
 Utiliza máscara de milhar em campos numéricos

Seleciona Campos

Empresa

Individual
 Consolidado (Matriz e Filiais)
 Consolidado (Coligadas)

Data

Data de Entrega
 Data de Emissão

Configurações

Impressora

Orientação
 Retrato
 Paisagem

?

🖨️

👁️

📁

✉️

🗑️

Veja também os Itens:

- [Cadastrando Produtos](#)
- [Parametrizando os Produtos](#)
- [Cadastrando Característica 1 \(Grade/Detalhe do Produto\)](#)
- [Cadastrando Característica 2 \(Grade/Detalhe do Produto\)](#)
- [Geração \(Cópia\) Automática de Grade para Produto](#)
- [Cadastro de Quebra de Produtos](#)

Revision #22

Created 10 November 2023 17:17:10 by ProjetosD

Updated 4 December 2025 19:26:57 by ProjetosD