

Cadastro de Nota Fiscal (Formulário 2 - Documento não Eletrônico)

<https://www.youtube.com/embed/wOkSHw-sZSw>

Para que você consiga emitir **Nota Fiscal (Formulário 2)** será necessário que nos [Parâmetros Adicionais da Empresa](#) esteja assinalado que utiliza **Nota Fiscal (Form. 2)**, informe também a Espécie, Série, Código Fiscal e Sistema de Impressão da Nota Fiscal.

Parâmetros da Empresa

Principal | Contratos/Orçamentos/Pedidos/Romaneios | Considerações Gerais (Parte 1) | Considerações Gerais (Parte 2)

Formação Preços | Informações Nota Fiscal | NF-e | Duplicatas/Boletos | Adicionais Nota Fiscal

Integração/Exportação (Parte 1) | Integração/Exportação (Parte 2) | Impostos | Comissão de Vendedores

Documentos Fiscais Eletrônicos | Documentos Fiscais

	Várias	Espécie	Série	Séries	Cod. Fiscal	Desdob.	Sistema de Impressão	Mod. de Impressão	Modelo DES
<input checked="" type="checkbox"/> Nota Fiscal	NF	1	<input type="checkbox"/>	5.102	...	000	Process. de Dados		
<input checked="" type="checkbox"/> Nota Fiscal (Form. 2)	NF	2	<input type="checkbox"/>	5.102	...	000	Process. de Dados		
<input checked="" type="checkbox"/> Nota Fiscal de Serviços	NFS	1	<input type="checkbox"/>	5.949	...	000	Process. de Dados		
<input checked="" type="checkbox"/> Conhecimento de Transporte		1			Process. de Dados		
<input checked="" type="checkbox"/> Recibo		1	<input type="checkbox"/>	5.102	...	000			

Referência

Efetua controle de mês nos lançamentos?

Conh Transporte

UF Tomador Serv. UF Cidade Destino

Padrões do Sistema

Veículo de Transporte

Placa UF

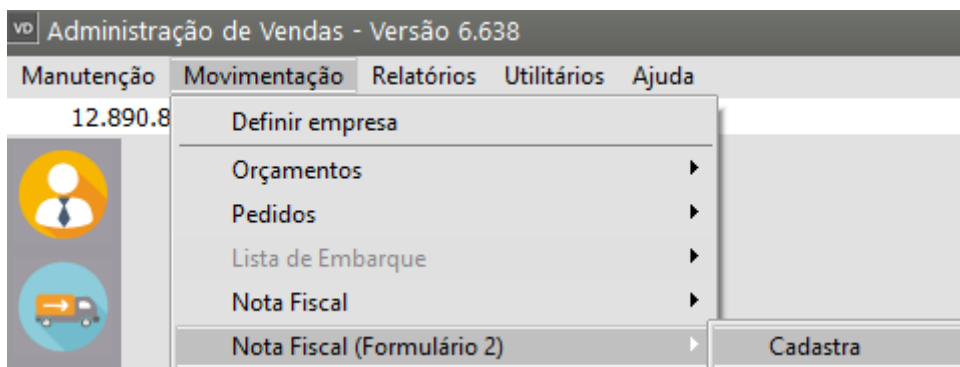
Marca dos Volumes

Frete por conta do

Emitente Destinatário

% Juros Diários % Prêmio Seguro

O Sistema irá habilitar o menu **Movimentação>Nota Fiscal (Formulário 2)**



O cadastro da nota formulário 2 é idêntica a nota nota fiscal normal

Informe os dados da **aba identificação**

vd Notas Fiscais (form. 2) - Alteração

Identificação | Itens | Fechamento | Desdobramento

Nº da Nota 1 **Série** 2

Destinatário

Dest: C F

Tipo: CNPJ CPF Outros

CNPJ: 11.111.111/1111-11

Razão Social: EMPRESA MODEL 2 - INDÚSTRIA

End.: RUA 1

Cidade: BELO HORIZONTE UF: MG

IE: Insc. Municipal

Entrega: 2

Identificação

Nº Ped/Cliente	Nº Pedido Interno	Dt. Emissão	Hr. Emissão	Dt. Entrega	Cód. Fiscal	Desdob.
		03/01/2024	13:54	03/01/2024	5.102	000

Espécie: NF

Vendedor e Cond. de Pagamento

Cód. Vendedor: ...

Cód. Cond. Pagto: ...

?

←

📁

🗑️

⇒

Aba Itens

vd Notas Fiscais (form. 2) - Alteração

Identificação | **Itens** | Fechamento | Desdobramento

Preço padrão para Novos Itens - Preço Unitário: Venda

Localizar Produto < >

Cód. Fiscal	Desdob.	Produto	Descrição	Unid. Me	Quant.	Localização	Nr. Lote	Vi. Unitário	Total	Tipo Desc	% Descont	Val
5.102	000	1	Produto	UN	1,0000	000001	7	R\$15,00	R\$ 15,00		0,00	

Total de itens: 1 Valor total dos itens: R\$ 15,00 Quantidade total dos itens: 1

Cód. Produto	Descrição	Quant.	Vi. Unit.	Vi. Total	Cód. Fiscal	Desdob.
1	Produto	1,0000	R\$15,00	R\$ 15,00	5.102	000

Tipo de Desconto	% Desc.	Val. Desc.	Aliq. IPI	Val. IPI	Aliq. ICMS	Val. ICMS
<input type="radio"/> % <input type="radio"/> Valor	0,00	R\$ 0,00	0,00%	R\$ 0,00	12,00	R\$ 1,80

Inc. Fiscal	Cód. Trib.	Sit Trib IPI	Clas. Fiscal	Enq. IPI	Tx. Conv. Est.
0	51	99	0101.90.00		0,000000

Incide ICMS
 Incide IPI
 Incide ICMS sobre IPI
 Incide Desonera ICMS
 Incide PIS
 Incide COFINS

? ← [Ícone] [Ícone] →

O sistema irá calcular a **aba Fechamento**

vd Notas Fiscais (form. 2) - Alteração

Identificação | Itens | **Echamento** | Desdobramento

Referência
 Total Cód. Fiscal

Cód. Fiscal	Desdob.	% ICMS
5.102	000	12,00

Valores Totais
Desconto | Produtos | PIS/COFINS

Desconto
Tipo Desc.: % Valor
% Desconto: 0,00
Valor Desconto: R\$ 0,00

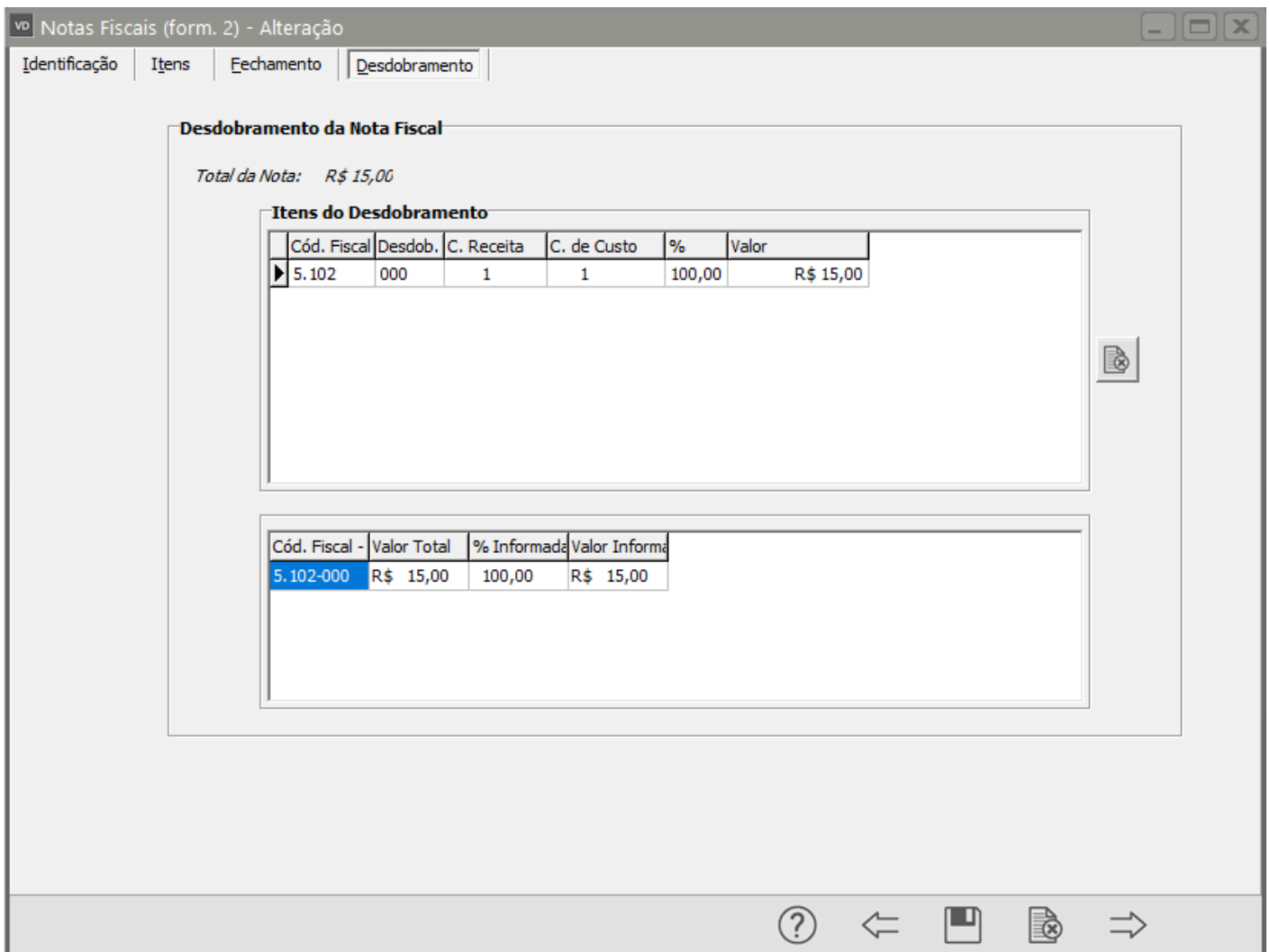
Valor Produtos: R\$ 15,00 | Valor Serviços: R\$ 0,00 | **Valor Total: R\$ 15,00**

Observações

Situação da NF: 00 - Documento Regular

? ← [Ícone] [Ícone] →

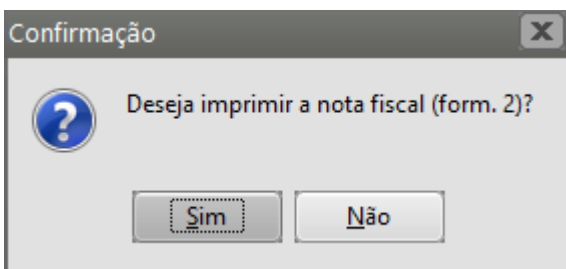
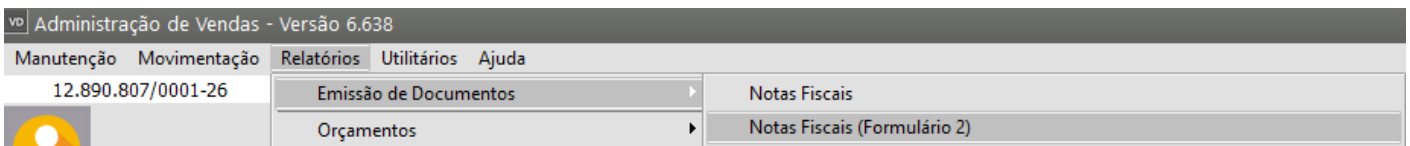
Se você utilizar desdobramento de [Centro de Custo](#) e [Receita](#) deverá realizar o cadastro



Ao salvar a nota o Sistema se estiver [parametrizado](#) para **Imprimir documento automaticamente** irá apresentar a pergunta se você deseja realizar a impressão da nota

Importante

Essa impressão poderá ser realizada posteriormente através do menu **Relatórios>Emissão de Documento>Notas Fiscais (Formulário 2)**



Se você definir Sim o Sistema irá apresentar a tela de configuração da Impressão, defina número inicial e final da Nota, o Sistema irá preencher alguns campos automaticamente

Defina data e Hora de Saída e Modelo da Nota

Impressão de Notas Fiscais (form. 2)

Série
2

N.F. Inicial: 1 N.F. Final: 1 Num. Nota:

Data da Emissão: // Data de Saída: // Hora de Saída: :

Modelo: Condições Especiais: Cobrar juros de mora de R\$ VALJURO ao i

Ordenar os itens do documento pelo código do produto. (Se não estiver assinalado, será impresso pela ordem de digitação)

Configurações

Impressora

Formulário (col.)
80 132

Veja também os Itens:

- [Cadastro de Nota Fiscal \(Formulário 2\)](#)
- [Consulta o Arquivo Morto - Nota Fiscal \(Formulário 2\)](#)
- [Relatório de Documentos Fiscais \(NF, NFS, Recibos, NFe, NFSe, Cupons e NFCe\)](#)
- [Parametrizando a Empresa - Principal](#)
- [Parametrizando a Empresa - Informações Nota Fiscal](#)
- [Definindo Cálculo de Impostos](#)
- [Impressão de Notas Fiscais \(Formulário 2\)](#)

Revision #11

Created 10 November 2023 17:52:40 by ProjetosD

Updated 4 December 2025 19:26:56 by ProjetosD