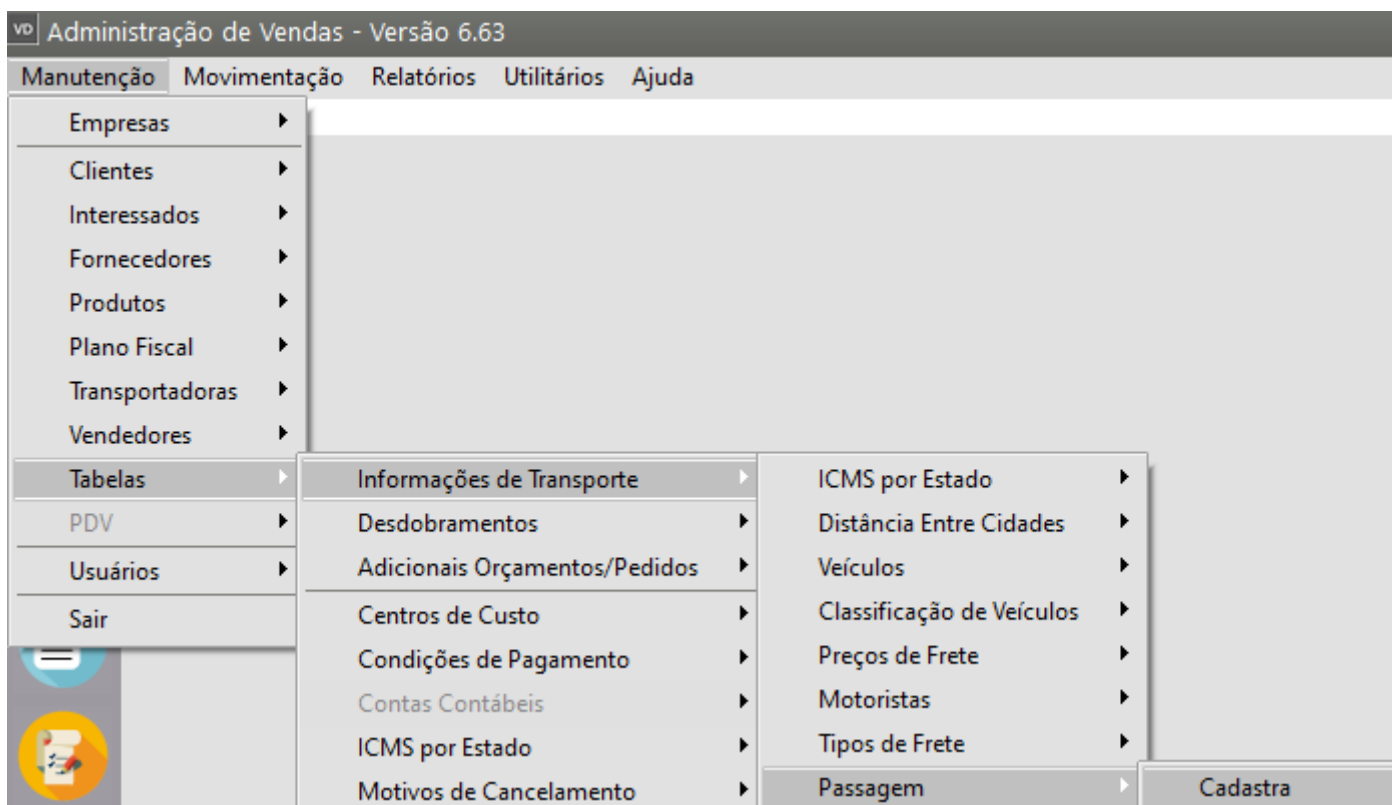


# Cadastro de Locais de Passagem

<https://www.youtube.com/embed/5vVJezJPMYU>

Você conseguirá cadastrar os **Locais de Passagem**, para isso acesse o menu **Manutenção>Tabelas>Informações de Transporte>Passagem**





Informe um código com até 12 caracteres alfanuméricos, em seguida a descrição do local de passagem e se o tipo de passagem é Origem, Passagem ou Destino

vd Locais de Passagem - Inclusão

Código	Descrição
<input type="text"/>	<input type="text"/>

Tipo da Passagem

Origem       Passagem       Destino

### Veja também os Itens:

- [Emitindo Relatórios de Minuta de Frete](#)
- [Cadastro de Preços de Frete](#)
- [Cadastro de Tipos de Frete](#)
- [Cadastro de Valor do Frete](#)
- [Cadastro do Valor do Frete na Emissão da Nota Fiscal Eletrônica \(NFe\)](#)
- [Cadastro de Classificação de Veículos](#)
- [Cadastro de Veículos](#)
- [Cadastro de Motoristas](#)
- [Cadastro de Distância entre Cidades](#)
- [Cadastro de Locais de Passagem](#)
- [Cadastro do valor do Frete na Emissão da Nota Fiscal Eletrônica \(NFe\)](#)

---

Revision #9

Created 10 November 2023 17:36:41 by ProjetosD

Updated 1 June 2026 17:38:17 by ProjetosD