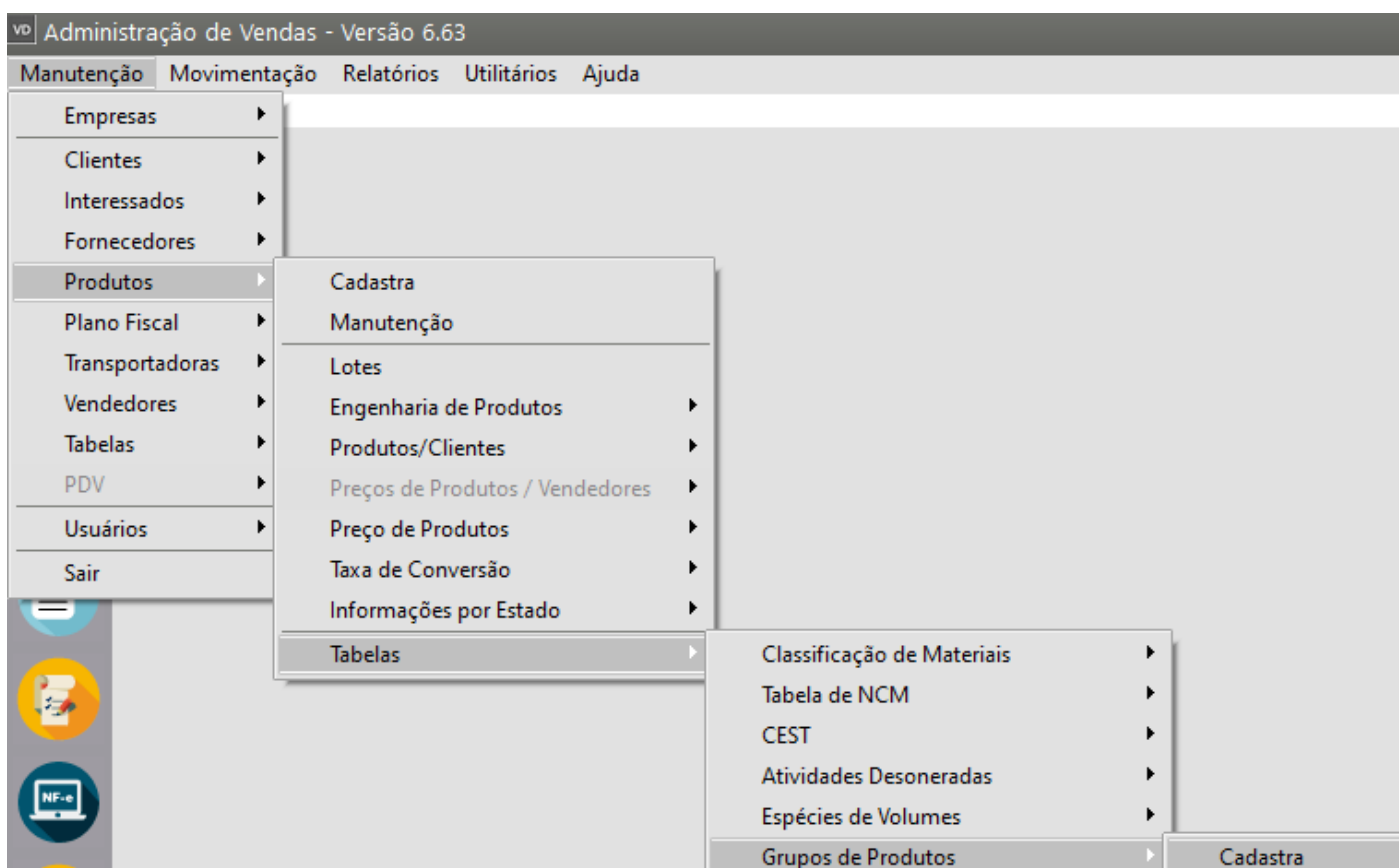


Cadastro de Grupos de Produtos

<https://www.youtube.com/embed/UT-8pKfjQNE>

Para trabalhar com **Grupo de Produtos** você deverá acessar o menu **Manutenção>Produtos>Tabelas>Grupo de Produtos**



Você deverá definir um Código e uma Descrição para o **Grupo de Produtos**

Em seguida informe:

- Se o [produto](#) que estiver informado com o **Grupo de Produtos** que está sendo cadastrado ficará disponível para Faturamento, em caso negativo você não conseguirá emitir notas fiscais para o [produto](#) com esse grupo
- Tipo de Faturamento

- a) **Serviços prestados ou tomados pela empresa** - Caso seja selecionado só poderá ser emitido documento para esse [produto](#) se o [CFOP](#) for Tipo Serviço
- b) [Produtos](#) - Caso seja selecionado só poderá ser emitido documento para esse produto se o [CFOP](#) for diferente de Serviço
- c) Ambos - O Sistema permitirá que seja emitido documento para esse [produto](#) com qualquer tipo de [CFOP](#)

vd Grupos de Produtos - Alteração

Grupo	Descrição
2	Produto

Disponíveis para faturamento?

Tipo de Faturamento

Serviços prestados ou tomados pela empresa

Produtos

Ambos

Valorização de Produtos/Serviços Adquiridos

Custo Médio

Custo de Reposição a Valor Presente

Últimas Compras

- **Valorização de Produtos/Serviços Adquiridos** - Essas opções serão utilizadas no **Sistema de Formação de Custos** (apuração de custo do produto)

- a) Custo médio
- b) Custo de Reposição a Valor Presente
- c) Últimas Compras

vd Grupos de Produtos - Alteração

Grupo	Descrição
2	Produto

Disponíveis para faturamento?

Tipo de Faturamento

Serviços prestados ou tomados pela empresa

Produtos

Ambos

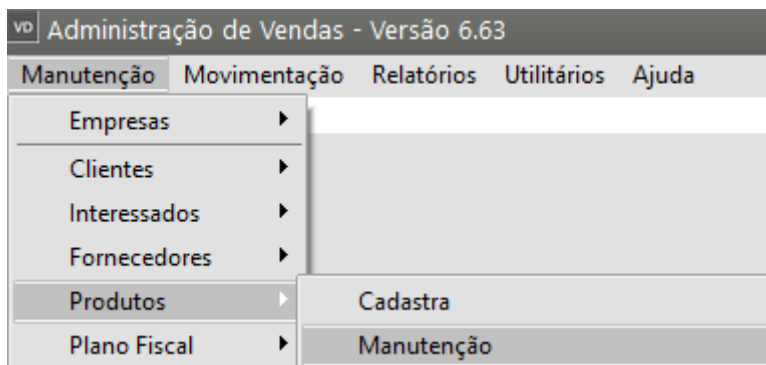
Valorização de Produtos/Serviços Adquiridos

Custo Médio

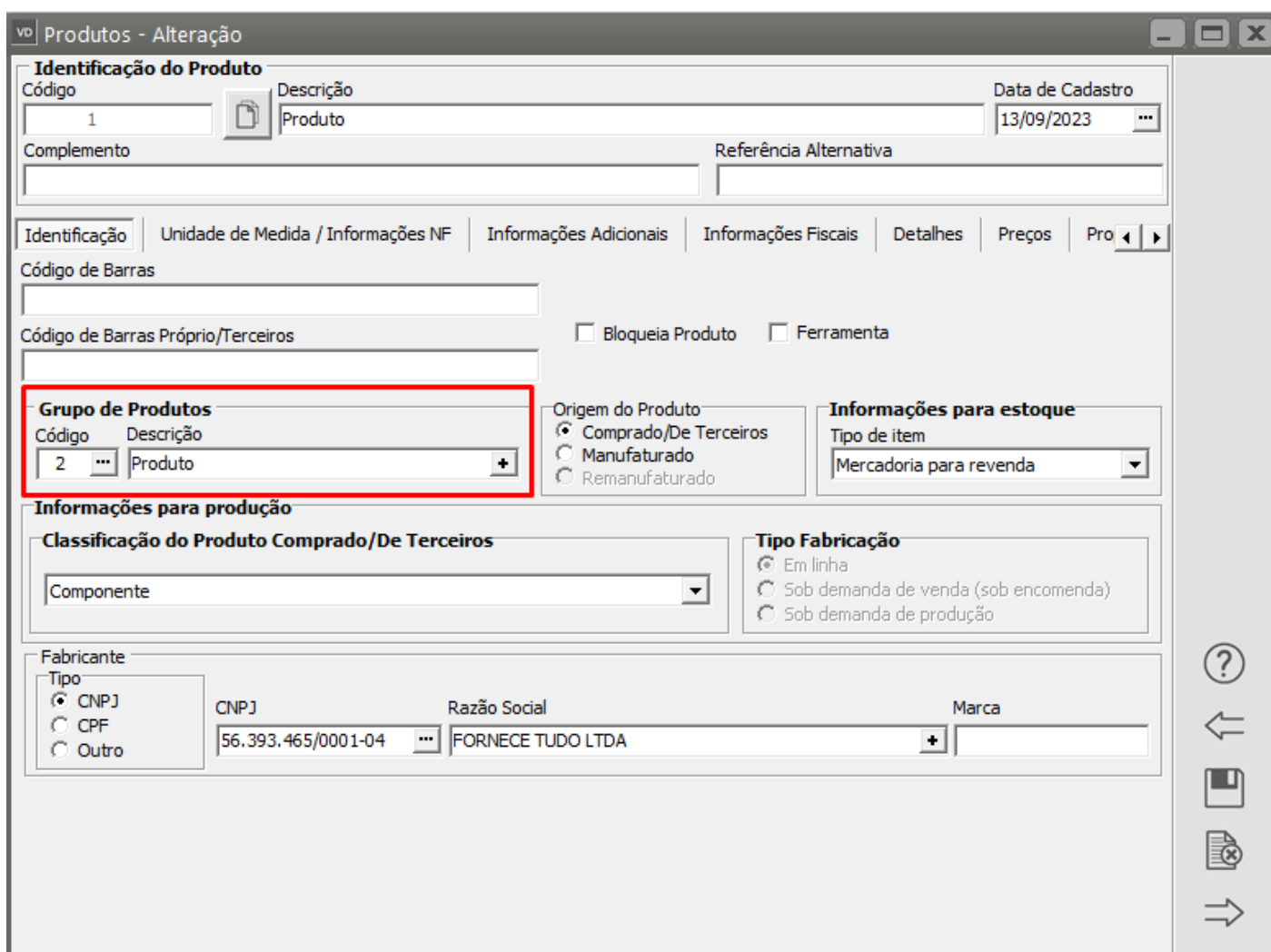
Custo de Reposição a Valor Presente

Últimas Compras

Após realizar o cadastro você deverá acessar o menu **Manutenção>Produtos>Manutenção**



Editar o [cadastro dos Produtos](#) e informar na aba Identificação a qual grupo de produtos o [produto](#) editado pertence.



Você conseguirá visualizar alguns relatório realizando quebras por **Grupo de Produtos**

[Relatório>Pedidos por Produto](#)

vd Pedidos/Produtos

Período de Referência
 Seleção
 Data de Emissão
 Data de Entrega
 Data Inicial: 01/11/2023
 Data Final: 30/11/2023

Tipo de Relatório
 Analítico
 Sintético

Pedidos
 Em aberto
 Encerrados
 Todos

Sintetizar por
 Produto
 Quebra

Primeira Quebra
 Geral
 Código Fiscal
 Cidade
 Região
 Produto
 Diária
 Mensal
 Linha de Produtos
 Grupo de Produtos

Segunda Quebra
 Geral

Terceira Quebra
 Geral

Situação
 Ativos
 Cancelados
 Todos

Configurações
Impressora
 Orientação
 Retrato
 Paisagem

Status
 Aprovados
 Não Aprovados
 Todos

Ordem do Relatório
 Data de Emissão
 Imprime produtos com saldo zero?
 Imprime descrição completa dos produtos
 Imprime observação dos pedidos
 Utiliza máscara de milhar em campos numéricos
 Imprime somente pedidos faturados em atraso

Seleciona Campos

Print, View, Folder, Mail, Close icons

Relatório > Documentos Fiscais por Produto

vd Relatório de Documentos Fiscais/Produtos

Período de Referência
 Data Inicial: 01/11/2023
 Data Final: 30/11/2023

Tipo de Relatório
 Analítico
 Sintético

Sintetizar por
 Produto
 Quebra

Imprime
 Modelo Específico
 Todos

Ordem do Relatório
 Data de Emissão

Tipo dos Documentos
 Integram faturamento
 Não integram
 Todos

Situação dos Documentos
 Ativos
 Cancelados
 Todos

Documentos Fiscais
 Notas Fiscais
 Notas Fiscais (Form. 2)
 Notas Fiscais de Serviço
 Recibos
 Notas Fiscais Eletrônicas
 Cupons
 Notas Fiscais Consumidor Eletrônicas

Configurações
Impressora
 Orientação
 Retrato
 Paisagem

1ª Quebra
 Tipo Quebra
 Geral
 Geral
 Destinatário
 Vendedor
 Código Fiscal
 Cidade
 Região
 Produto
 Diária
 Mensal
 Linha de Produtos
 Grupo de Produtos
 Classificação de Materiais

2ª Quebra
 Tipo Quebra
 Geral

Desconsidera Notas fiscais de Devolução
 Deseja que o cálculo do Preço Médio e Preço Médio Venda seja feito de acordo com os dados das Quebras?
 Desconsidera quantidades devolvidas das notas fiscais
 Lista notas fiscais devolvidas separadamente
 Utiliza máscara de milhar em campos numéricos

Gerar Gráficos

Seleciona Campos **Propriedades Gráfico**

Print, View, Folder, Mail, Close icons

Veja também os Itens:

- [Pesquisando Produtos](#)

- [Cadastrando Localizações](#)
- [Trabalhando com Grade](#)
- [Definindo Preço de Produtos](#)
- [Atualização de Preços](#)
- [Lançando Itens nos Documentos](#)
- [Layout para Importação de Produtos](#)
- [Cadastrando Característica 1 \(grade/detalhe dos produtos\)](#)
- [Cadastrando Característica 2 \(Grade/detalhe dos Produtos\)](#)
- [Cadastrando Classificações de materiais](#)
- [Cadastro da Situação Tributária \(CST\) da COFINS](#)
- [Cadastro da Situação Tributária \(CST\) do IPI](#)
- [Cadastro da Situação Tributária \(CST\) do PIS](#)
- [Cadastro de Espécies de Volumes](#)
- [Cadastro de Grupos de Produtos](#)
- [Cadastro de Incidências Fiscais](#)
- [Cadastro de Informações de Produtos para DNF \(Demonstrativo de Notas Fiscais\)](#)
- [Cadastro de Linhas de Produtos](#)
- [Cadastro de Quebra de produtos](#)
- [Cadastro de NCM \(Nomenclatura Comum do Mercosul\)](#)
- [Cadastro de Códigos de Tributação \(ICMS\)](#)
- [Cadastro de Unidade de Medida](#)
- [Cadastro de Taxa de Conversão para Unidade de Medida](#)
- [Relatório de Orçamentos por Produtos](#)
- [Relatório de Contrato por Produtos](#)
- [Relatório de Documentos Fiscais por Produto](#)
- [Relatório de Pedidos por Produtos](#)
- [Exportação de Produtos](#)

Revision #15

Created 10 November 2023 17:13:01 by ProjetosD

Updated 4 December 2025 19:26:56 by ProjetosD