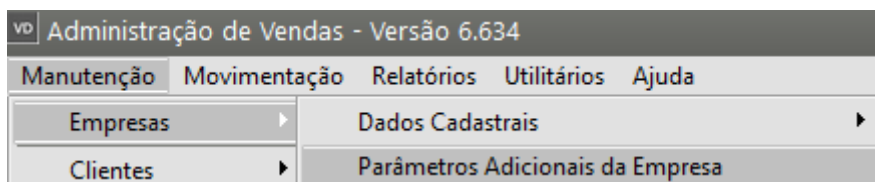


# Cadastro de Contas Contábeis de Fornecedores

<https://www.youtube.com/embed/MWYJyxSRgNc>

Existe a possibilidade de cadastramento de [Contas Contábeis](#) para Códigos Fiscais, Clientes e [Fornecedores](#):

Para que o cadastro seja realizado, será necessário que no menu **Manutenção>Empresas>Parâmetros Adicionais da Empresa**



Aba [Integração/Exportação \(Parte 1\)](#), você tenha definido que irá fazer a [Integração com a Contabilidade](#)

Parâmetros da Empresa

Principal | Contratos/Orçamentos/Pedidos/Romaneios | Considerações Gerais (Parte 1) | Considerações Gerais (Parte 2)

Formação Preços | Informações Nota Fiscal | NF-e/NFC-e | Duplicatas/Boletos | Adicionais Nota Fiscal

Integração/Exportação (Parte 1) | Integração/Exportação (Parte 2) | Impostos | Comissão de Vendedores

**Contabilidade**

**Integra**

Contabilização por Centro de Custo

**Destino das Exportações**

Matriz  Filial

**Cientes**

Analíticos  Sintéticos

**Fornecedores**

Analíticos  Sintéticos

Inclui razão social do cliente ou fornecedor como complemento do histórico.

Se preenchido, substitui razão social pelo nome fantasia.

Cadastra nova conta no Plano de Contas ao inserir um novo cliente ou fornecedor

**Descrição Padrão**

Número  Razão Social

Grupo Cliente:

Grupo Fornecedor:

**Estoque**

**Integra**  Utiliza vínculo

Transfere dados dos Pedidos

**Transfere**

A Minoria  A Maioria  Todos

**Tipo de Documento**

Verifica saldo do estoque nos pedidos?

**Transferência (Vendas p/Entrega Futura)**

Pela NF Venda  Pela NF Remessa

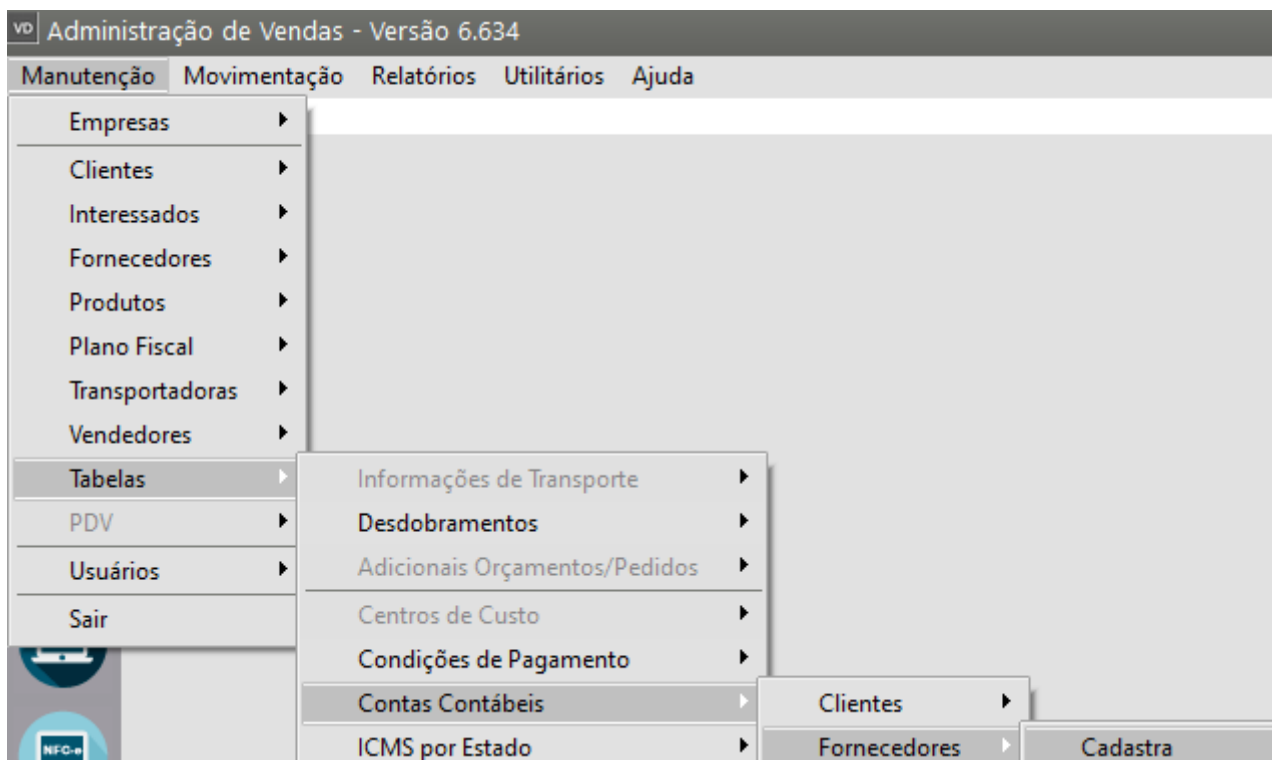
**Tipo de doc. para baixa no estoque de produtos remanufaturados**

Inclui impostos referentes as despesas aduaneiras no custo dos produtos

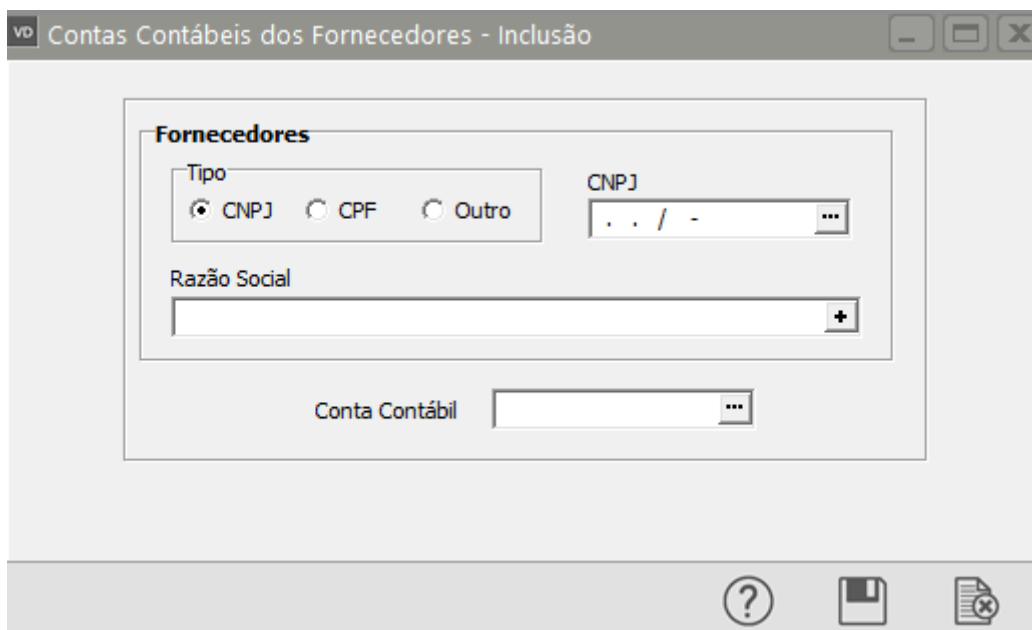
Permitir Notas Simultaneas?

O cadastro de [Contas Contábeis](#) de [Fornecedores](#) somente ficará disponível se você informar na tela de [Parâmetros da Empresa](#), na aba Integração, que os [fornecedores](#) são **Analíticos**.

Acesse o menu **Manutenção>Tabelas>Contas Contábeis>Fornecedores>Cadastra**



Informe o [Fornecedor](#) e em Seguida defina a [Conta Contábil](#) do mesmo



Esse cadastro poderá ser efetuado no próprio [cadastro do Fornecedor](#), menu **Manutenção>Fornecedores>Manutenção**, campo Integração Contábil

vd Fornecedores - Inclusão

Identificação | Outros Contatos | Informações Bancárias | Ocorrências | EFD REINF

**Dados Principais**

Número:  CNPJ  CPF  Outros

CNPJ:  Nº Auxiliar:  CNPJ:  CPF:

Razão Social:

Enquadramento:  ME ou EPP  Simples Nacional  Outra

Nome Fantasia:

Inscrição Estadual:  Data do Cadastro: 29/11/2023

**Informações Adicionais**

Produtor Rural

CPF do Produtor Rural:

Inscrição Produtor:

Produtor rural é pessoa física

Inscrição Municipal:  Identificação de Estrangeiro:

**Integração Contábil**  Adiantamento à Fornec.

**Localização**

CEP:  Endereço:

Cód Cidade (IBGE):  Cidade:  Estado:  País:  Caixa Postal:

Complemento:  Bairro:  Telefone:  Fax:

Homepage:  E-mail:

**Observações**

Situação:  Ativo  Inativo

**Grupo de Fornecedores**

Código:

Anexos

## Veja também os Itens:

- [Emitindo/Imprimindo Planilha Contábil](#)
- [Exportando dados para a Contabilidade](#)
- [Cadastrando Conta Contábeis de Clientes](#)
- [Cadastro de Contas Contábeis de Fornecedores](#)
- [Cadastro de Contas Contábeis de CFOP \(Plano Fiscal/Código Fiscal de Operações\)](#)
- [Impressão da Planilha Contábil](#)
- [Exportando dados para a Contabilidade através da Geração de Arquivo](#)
- [Integração do Sistema de Emissão de NFe com o Sistema de Contabilidade](#)
- [Integração do Sistema de NFe com o Sistema de Contabilidade](#)

Revision #12

Created 10 November 2023 17:30:32 by ProjetosD

Updated 2 June 2026 18:20:02 by ProjetosD