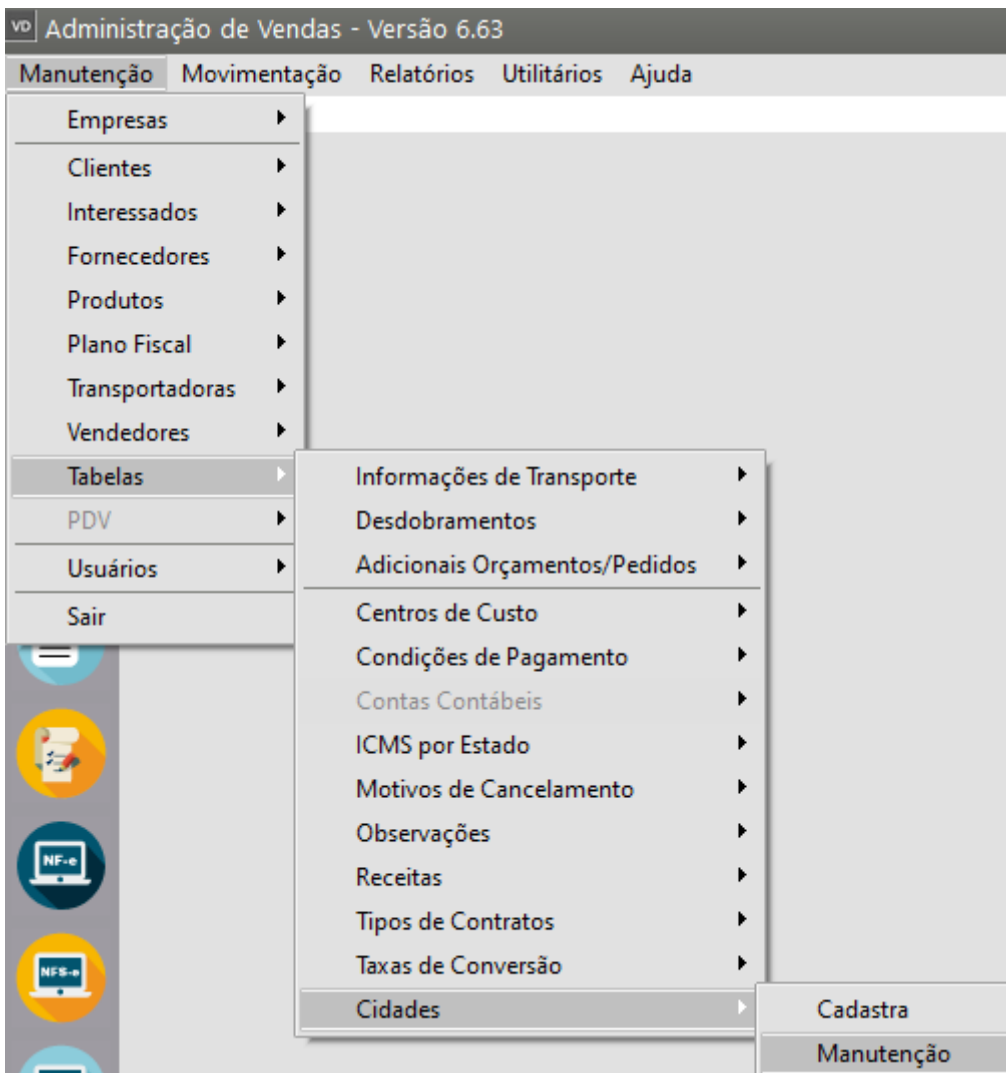


# Cadastro de Cidades (IBGE- Instituto Brasileiro de Geografia e Estatística)

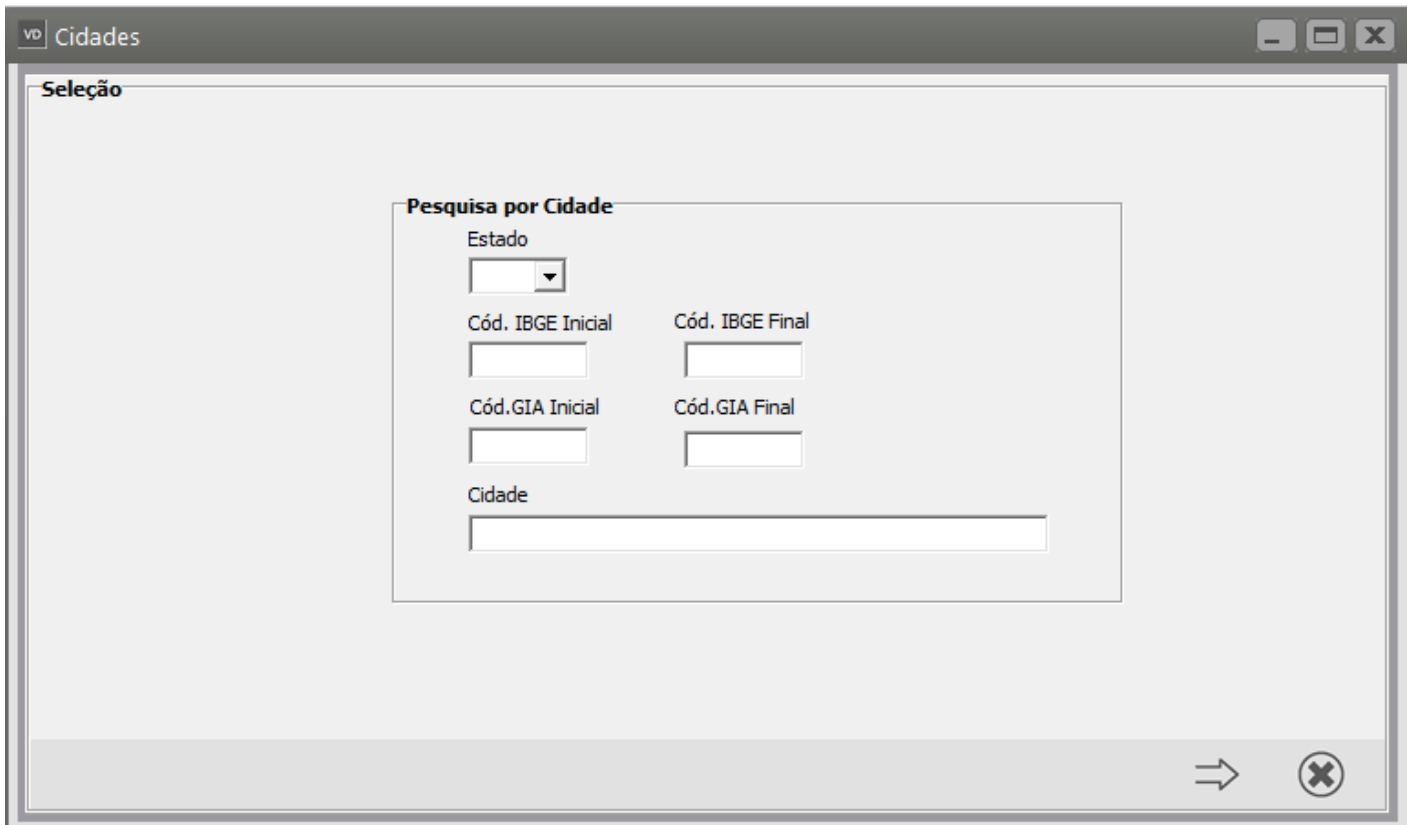
<https://www.youtube.com/embed/ADbHNTUTFgY>

Para a correta informação das Cidades/Códigos IBGE nos campos específicos, é necessário criar a tabela de Cidades no Sistema.

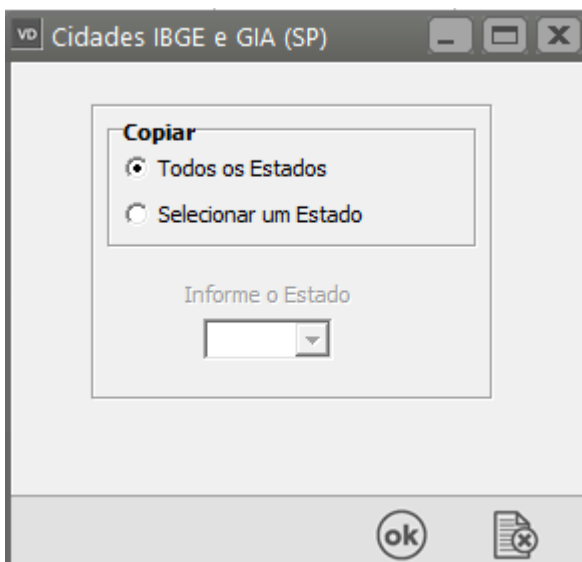
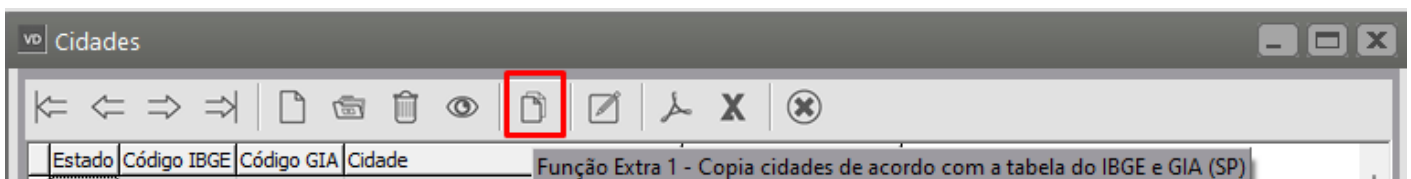
Para isso, acesse o menu **Manutenção>Tabelas>Cidades>Manutenção**



Clique na seta Avança



Em seguida acesse o **botão Copia Cidades de acordo com a tTabela do IBGE e GIA (SP)**



Você pode criar a tabela com as **Cidades e Códigos de IBGE** de todos os Estado ou poderá definir um Estado específico

Para informar o **Código da Cidade (IBGE)** nas telas do Sistema, clique no DLG (três pontinhos) e o Sistema irá apresentar a tela com a tabela, defina a cidade e clique em OK


Identificação | Parâmetros Gerais

**Identificação**

Nome Abreviado: MODELO  
Tipo:  CNPJ  CPF  Outro  
CNPJ:   
Insc. Estadual/Produtor Rural:   
Razão Social: MODELO SIMPLES NACIONAL  
CAEPF: . / -  
Razão Social por Extenso: MODELO SIMPLES NACIONAL  
Estabelecimento:  Único  Matriz  Filial  
Situatão:  Ativo  Inativo  
Abrev. Matriz:

Localização | Logotipo | Configuração de e-mail

Logradouro: Rua  
Complemento:   
Código Cidade (IBGE): 43907  
Telefone: (11)11111111  
E-mail: contato@contato.com.br

 Campos obrigatórios

**Cidades**

Pesquisa por: Cidade  
Chave:   
 Pesq. somente início da palavra  
**Pesquisa**

Estado	Código IBGE	Código GIA	Cidade
GO	00050		ABADIA DE GOIÁS
MG	00104		ABADIA DOS DOURADOS
GO	00100		ABADIÂNIA
PA	00107		ABAETETUBA
MG	00203		ABAETÉ
CE	00101		ABAIARA
BA	00207		ABARÉ
PR	00103		ABATIÁ
BA	00108		ABAÍRA

**ok**

## Dados Principais

Número	CNPJ	Nº Auxiliar	CNPJ
<input checked="" type="radio"/> CNPJ	<input type="text"/>	<input checked="" type="radio"/> CNPJ	<input type="text"/>
<input type="radio"/> CPF	Razão Social	<input type="radio"/> CPF	<input type="text"/>
<input type="radio"/> Outros	<input type="text"/>		
Enquadramento	Nome Fantasia		
<input type="radio"/> ME ou EPP	<input type="text"/>		
<input type="radio"/> Simples Nacional	Inscrição Estadual	Data do Cadastro	
<input checked="" type="radio"/> Outra	<input type="text"/>	20/09/2023	<input type="text"/>

## Informações Adicionais

<input type="checkbox"/> Produtor Rural	
CPF do Produtor Rural	<input type="text"/>
Inscrição Produtor	% para Retenção de INSS
<input type="text"/>	0,000
Inscrição Municipal	Identificação de Estrangeiro
<input type="text"/>	<input type="text"/>
Integração Contábil	Adiantamento à Fornec.
<input type="text"/>	<input type="text"/>

## Localização

CEP	Endereço			
<input type="text"/>	<input type="text"/>			
Cód Cidade (IBGE)	Cidade	Estado	Pais	Caixa Postal
<input type="text"/>	<input type="text"/>	<input type="text"/>	<input type="text"/>	<input type="text"/>
Complemento	Bairro	Telefone	Fax	
<input type="text"/>	<input type="text"/>	<input type="text"/>	<input type="text"/>	
Homepage	E-mail			
<input type="text"/>	<input type="text"/>			

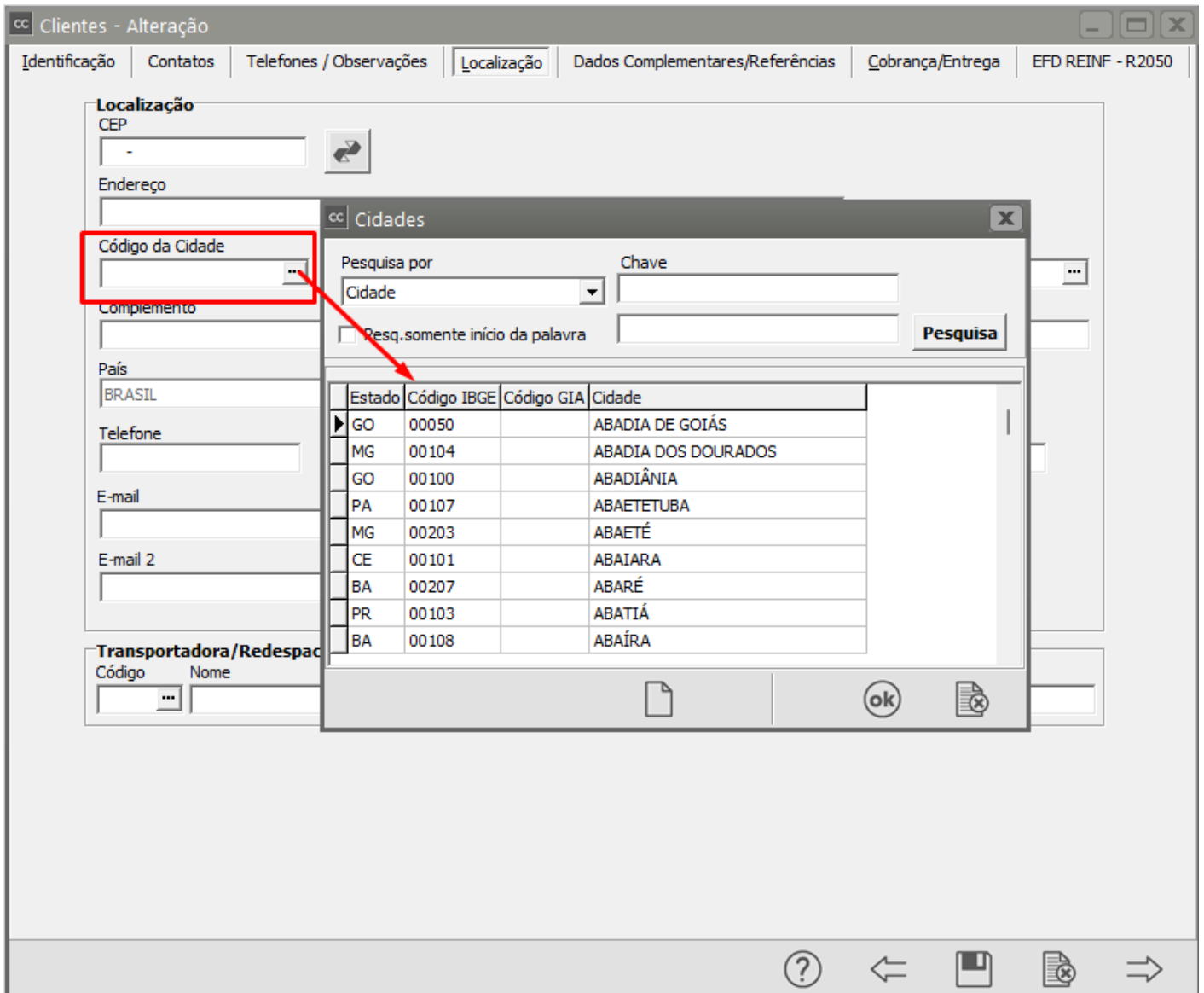
## Observações

<input type="text"/>	Situação
	<input checked="" type="radio"/> Ativo
	<input type="radio"/> Inativo

## Grupo de Fornecedores

Código	<input type="text"/>	<input type="text"/>	Anexos
	<input type="text"/>	<input type="text"/>	





Revision #6

Created 10 November 2023 17:28:56 by ProjetosD

Updated 1 June 2026 18:00:30 by ProjetosD