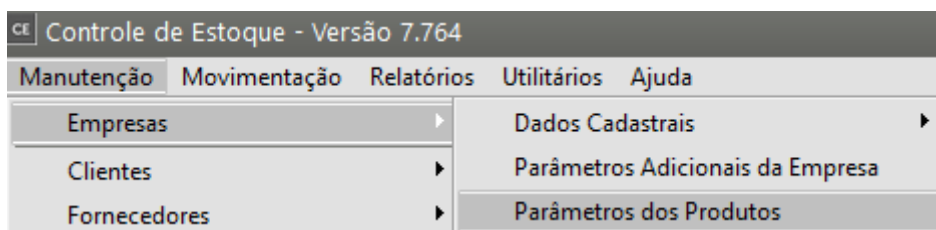


Cadastrando Propriedades dos Lotes

<https://www.youtube.com/embed/vDPqH0qGfvE>

Para que você consiga definir as **Propriedades dos Lotes**, deverá acessar o menu **Manutenção>Empresas>[Parâmetros dos Produtos](#)**



Em seguida acesse a aba **Propriedades** e crie uma **nova propriedade**, na coluna Por Lote? deverá ser definido **SIM**

Em nosso exemplo nós definimos que o **Nome da Propriedade** será **Garantia** e seu **Tipo** será **Data**, para que eu informe a data de garantia do Lote do Produto

Observação:

O Sistema irá verificar se o **Nome da Propriedade** definido por você já existe internamente cadastrada e se existir, o Sistema não permitirá a utilização daquele nome

CE Parâmetros de Produtos

Informações Gerais | Propriedades

Nome Propriedade	Tipo	Por Lote?	Fórmula	Visível no Or	Visível no Pe	Visível na N
GTIN	Texto	Não		Não	Não	Não
largura	Numérico	Não		Não	Não	Não
Comprimento 1	Numérico	Não		Não	Não	Não
Marca 1	Texto	Não		Não	Não	Não
DataFabricação	Data	Não		Não	Não	Não
DataFimGarantia	Data	Não		Não	Não	Não
Espessura	Numérico	Não		Não	Não	Não
Volume	Calculado	Não	Largura*Comprimento 1*Espessura	Não	Não	Não
PesoEmbalagem	Calculado	Não	Prod_PESOBRUTO-Prod_PESOLIQUIDO	Não	Não	Não
CodigoAnvisa	Texto	Não		Não	Não	Sim
PrecoMaxConsumidor	Numérico	Não		Não	Não	Sim
* Garant	Data	Sim		Não	Não	Não

Aguarde ...

Verificando se não existe Garant nas tabelas...

?

MC

Após a criação da nova propriedade, salve os [Parâmetros dos Produtos](#) e acesse o menu **Manutenção>Produtos>Propriedades dos Lotes**

CE Controle de Estoque - Versão 7.764

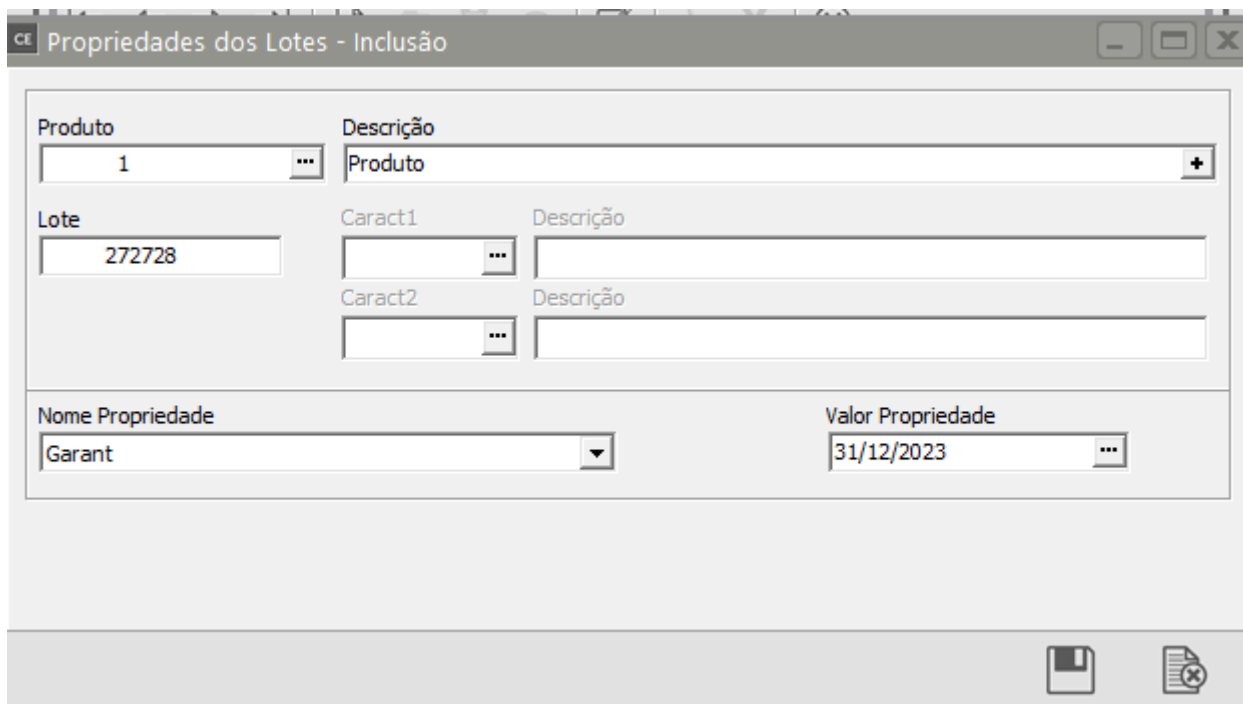
Manutenção | Movimentação | Relatórios | Utilitários | Ajuda

- Empresas
- Clientes
- Fornecedores
- Deptos/Estrut. da Organização
- Produtos
 - Cadastra
 - Manutenção
 - Lotes
 - Séries
 - Propriedades dos Lotes
 - Cadastra
- Produtos / Fornecedores
- Engenharia de Produtos
- Tabelas
- Usuários

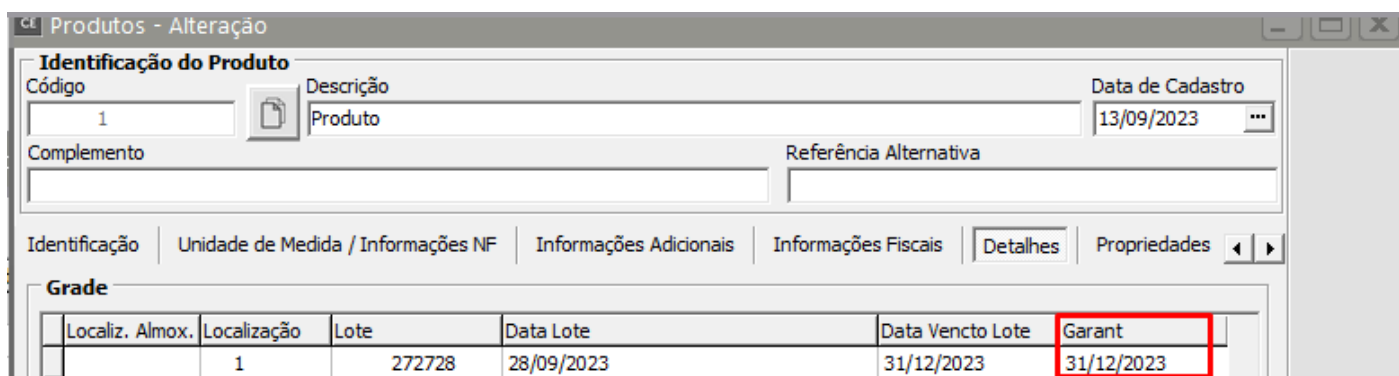
MC

Será apresentada a tela para **Cadastro da Propriedade do Lote** definida anteriormente, informe:

- o [código do produto](#),
- o lote do mesmo, e
- o valor da propriedade, que em nosso exemplo é a **data do vencimento da garantia do lote**.



Ao editar o [Cadastro do Produto](#) que possui **Propriedade do Lote cadastrada**, na aba Detalhes, você conseguirá visualizar a Coluna com a Propriedade do mesmo



Localiz. Almox.	Localização	Lote	Data Lote	Data Vencdo Lote	Garant
	1	272728	28/09/2023	31/12/2023	31/12/2023

Veja também os Itens:

- [Cadastrando Produtos](#)
- [Trabalhando com Lotes de Produtos \(Comprados e Manufaturados\)](#)
- [Cadastrando Propriedades dos Lotes](#)

