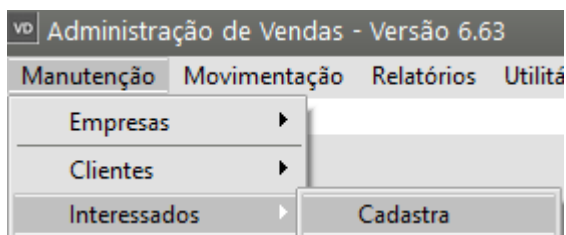


Cadastrando Interessados

https://www.youtube.com/embed/IQajj9r4_Lo

São classificados como **Interessados** as pessoas que ainda não têm um vínculo com a empresa mas possuem interesse em algum produto ou serviço prestado.

Para cadastrá-los você acessará o menu **Manutenção>Interessados**.




Na tela de cadastro, você deverá informar os dados do interessado em questão, sendo que os números do **CPF/CNPJ/Outro e o nome são obrigatórios**.

vd Interessados - Inclusão

Identificação | Localização | Ocorrências

Localização

CEP  Endereço

Código da Cidade Cidade Estado Região

Complemento Bairro

Tipo
 Fixo
 Celular

DDD Telefone Fax Deseja receber Contato Telefônico ?

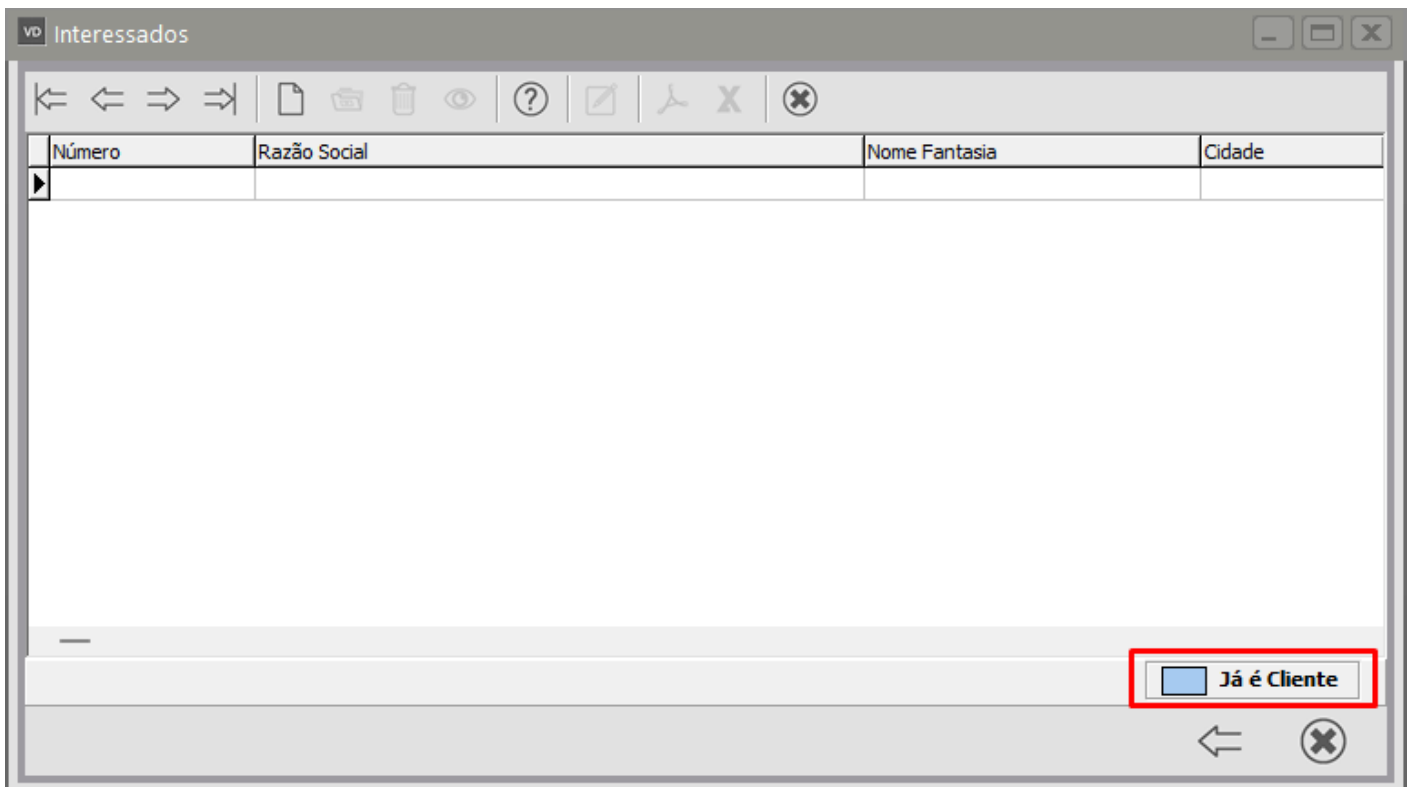
Homepage

E-mail Enviar informações por e-mail.

?
[Save icon]
[Close icon]

Quando for cadastrado um [Pedido](#), uma [nota fiscal](#) ou um [contrato](#) para algum interessado, ele passará, automaticamente, a ser um cliente e seus dados deverão ser visualizados e/ou alterados na manutenção de Cientes através do menu **Manutenção>Clientes**.

Depois que o Interessado se tornar Cliente, caso você acesse novamente o menu Manutenção>Interessados, poderá verificar que no Grid de Manutenção, os Interessados que já se tornaram Clientes estão destacados na cor Azul



Veja também os Itens:

- [Cadastrando Interessados](#)
- [Relatório de Situações dos Interessados](#)

Revision #12

Created 29 June 2023 18:43:07 by ProjetosD

Updated 1 June 2026 16:45:13 by ProjetosD