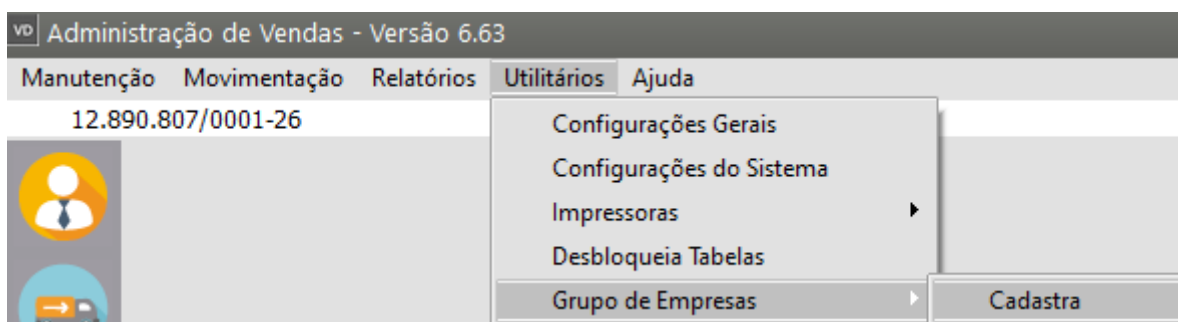


Cadastrando Grupo de Empresas

<https://www.youtube.com/embed/U4ZNUN-Qz0k>

O Sistema possibilita que alguns procedimentos da empresa possam ser efetuados por **Grupo de Empresas**.

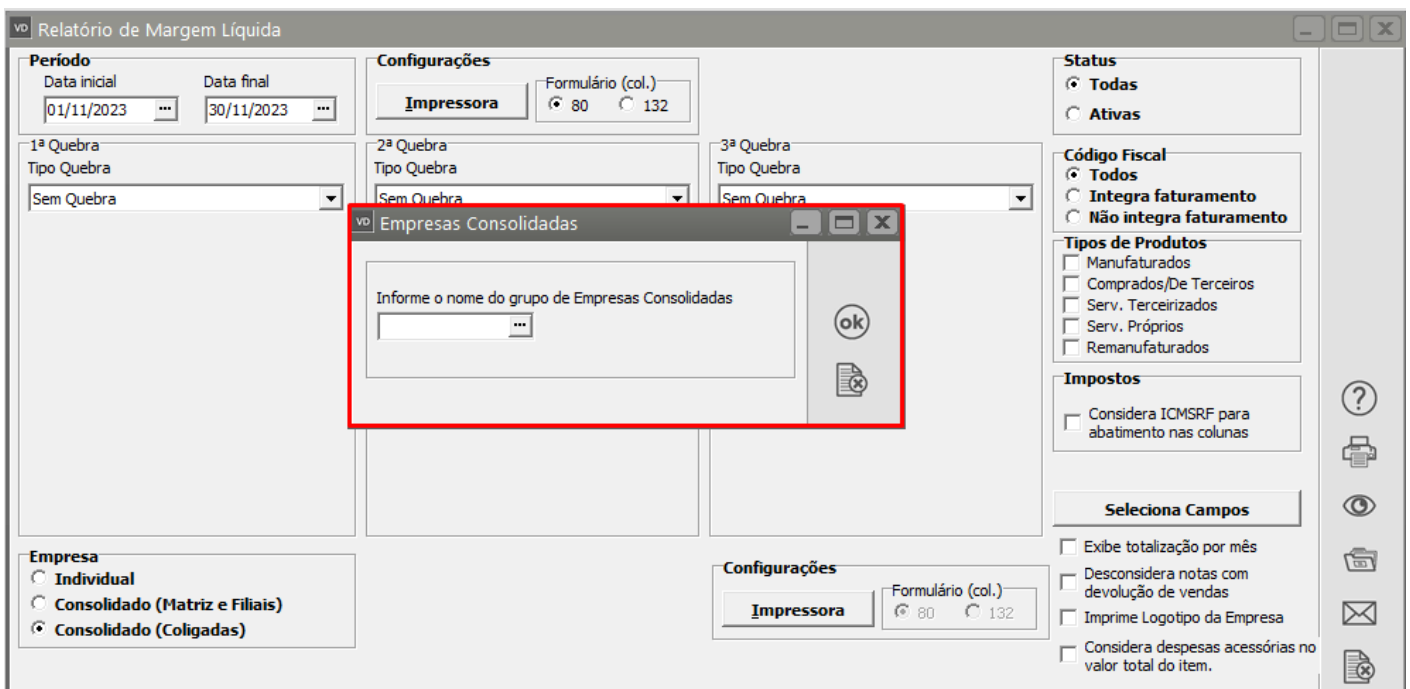
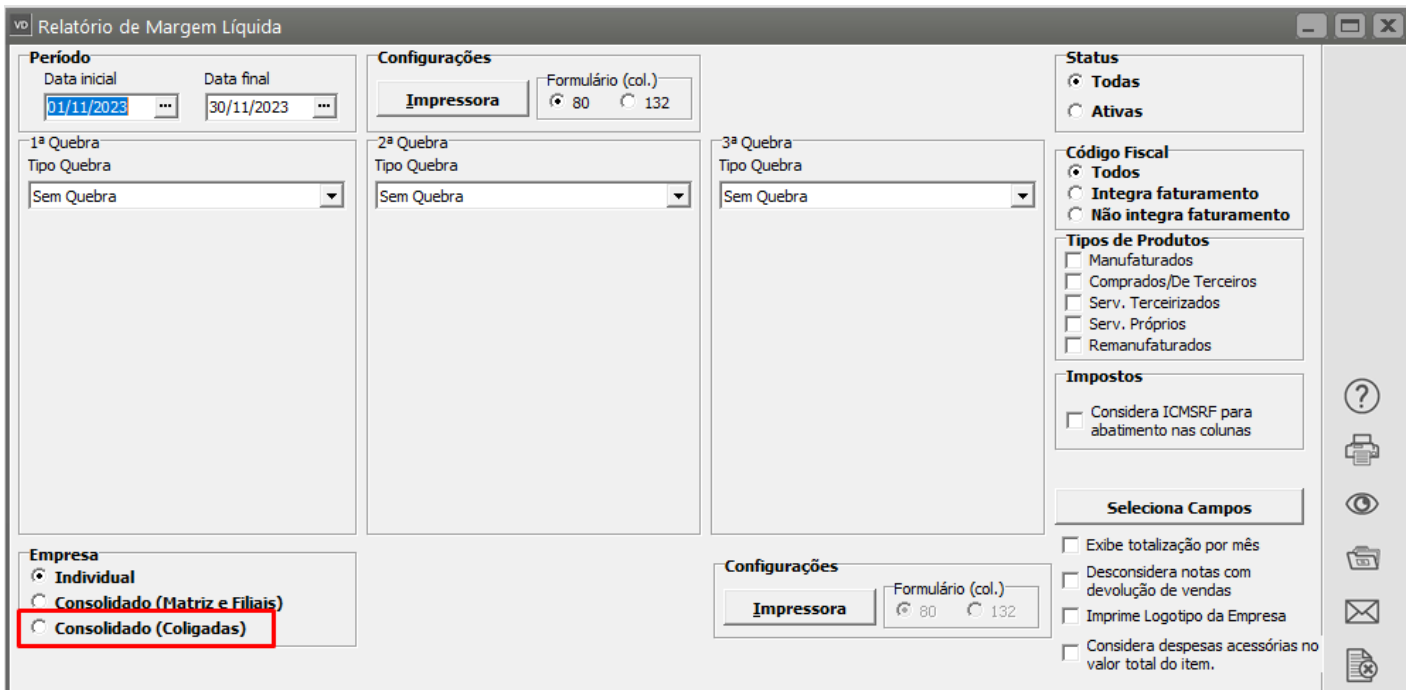
Para que o procedimento possa ser realizado, primeiramente você deverá acessar o menu **Utilitários>Grupo de empresas**



Crie seus Grupos. Ao clicar no botão Novo” o sistema disponibiliza a tela para que você nomeie o grupo e selecione as empresas que farão parte dele.

- **Você poderá criar quantos grupos forem necessários.**
- Cada empresa poderá fazer parte de diversos grupos e
- Cada grupo poderá ter um número indeterminado de empresas.

Na emissão de alguns relatórios, por exemplo [Relatório de Margem Líquida](#), que permite que seja selecionado o tipo de impressão quanto à empresa e nesta estiver assinalado a opção **Consolidado (Coligadas)**, o sistema disponibilizará um campo para que você informe o grupo.



É neste caso que estes grupos serão utilizados, portanto, você deverá informar o nome do **Grupo** com o qual deseja trabalhar.

Alguns relatórios, o MRP, o planejamento de vendas e a programação da produção consideram as quantidades de todas as empresas que pertencem ao grupo que contém a empresa inicializada.

Clicando na opção "**Grupo**" você deve informar o nome do Grupo .

O mesmo procedimento deve ser repetido para outras operações que oferecem essa opção.

É importante que você forme os grupos de acordo com as características da empresa e de acordo com a natureza de cada operação a ser executada.

Veja também os Itens:

- [Cadastrando Empresas](#)
- [Cadastrando Endereço dos Depósitos \(locais de retirada\)](#)
- [Parametrizando a Empresa](#)
- [Criando Empresas Modelo](#)
- [Cadastrando Inscrições Estaduais da Empresa](#)
- [Cadastrando Grupo de Empresas](#)
- [Parâmetros para Empresas Enquadradas no Simples Nacional](#)
- [Cópia dos Parâmetros Adicionais de Outra Empresa](#)
- [Inconsistência e Erros do Certificado Digital, ao enviar informações para a SEFAZ](#)

Revision #8

Created 10 November 2023 18:43:56 by ProjetosD

Updated 29 May 2026 20:22:18 by ProjetosD