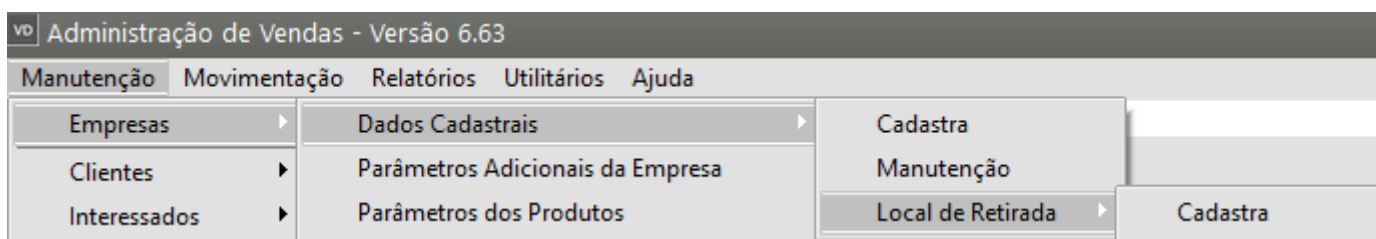


# Cadastrando Endereço dos Depósitos (locais de retirada)

<https://www.youtube.com/embed/OpNvGsUHJlQ>

Se a empresa possuir **Outros Endereços de Depósitos** você deverá acessar o menu **Manutenção>Empresas>Dados Cadastrais>Local de Retirada**.



Nesta tela deverá ser cadastrado os **endereços de retirada da mercadoria** no caso de ser diferente do endereço da empresa. Esta informação é necessária para a emissão da Nota Fiscal Eletrônica.

No campo [Código da Cidade \(IBGE\)](#) deverá ser informado somente os **últimos 5 dígitos**, os dois primeiros são referente ao código do estado que será informado ao gerar o arquivo XML.

- Informe um código com até 3 caracteres alfanuméricos

Em seguida informe todos os dados do depósito (loca de retirada) que você está cadastrando

Local de Retirada - Inclusão

Código

**Identificação**

Tipo

CNPJ

CPF

Número

Razão Social

Telefone


( ) -

Inscrição Estadual

E-mail

**Localização**

CEP



Endereço

Cód. Cidade

Cidade




Número

Complemento

Bairro

Estado

País

### Veja também os Itens:

- [Cadastrando Empresas](#)
- [Cadastrando Endereço dos Depósitos \(locais de retirada\)](#)
- [Parametrizando a Empresa](#)
- [Criando Empresas Modelo](#)
- [Cadastrando Inscrições Estaduais da Empresa](#)
- [Cadastrando Grupo de Empresas](#)
- [Parâmetros para Empresas Enquadradas no Simples Nacional](#)
- [Cópia dos Parâmetros Adicionais de Outra Empresa](#)
- [Inconsistência e Erros do Certificado Digital, ao enviar informações para a SEFAZ](#)

Revision #9

Created 29 June 2023 18:35:50 by ProjetosD

Updated 4 December 2025 19:26:55 by ProjetosD