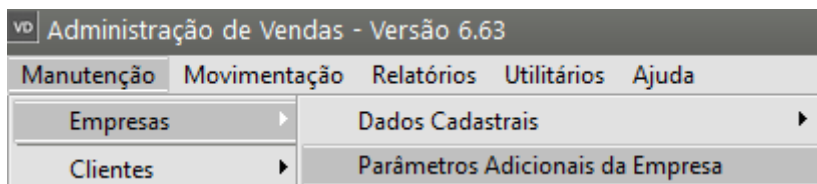


Cadastrando Centros de Custo

<https://www.youtube.com/embed/knwccMK-pEo>

Para que você consiga cadastrar **Centro de Custo** para utilização em sua empresa, primeiramente deverá acessar os [Parâmetros Adicionais da Empresa](#), no menu **Manutenção>Empresas>Parâmetros Adicionais da Empresa**



Aba **Informações Nota Fiscal**, informe que irá utilizar Centro de Custo, em seguida defina o número de níveis e a quantidade de caracter de cada nível

Parâmetros da Empresa

Principal | Contratos/Orçamentos/Pedidos/Romaneios | Considerações Gerais (Parte 1) | Considerações Gerais (Parte 2)

Formação Preços | Informações Nota Fiscal | NF-e | Duplicatas/Boletos | Adicionais Nota Fiscal

Integração/Exportação (Parte 1) | Integração/Exportação (Parte 2) | Impostos | Comissão de Vendedores

Despesas Acessórias

Utiliza Despesas Acessórias?

Somar as Despesas Acessórias ao Total da NF?

Somar as Despesas Acessórias à Base do ICMS?

Somar as Despesas Acessórias à Base do IPI?

Somar as Despesas Acessórias à Base do PIS/COFINS?

Desconto

Considera Desconto por Ítem na determinação da Base de Cálculo do IPI?

Utiliza Desconto Composto?

Nº de Descontos Utilizados:

Desdobramentos

Desdobra os Documentos por Centro de Custo?

Estruturação de Centro de Custo

Nº de Níveis	Nível 1	Nível 2	Nível 3
<input type="text" value="1"/>	<input type="text" value="7"/>	<input type="text" value="0"/>	<input type="text" value="0"/>

Desdobra os Documentos em Receitas?

Estruturação das Receitas

Nº de Níveis	Nível 1	Nível 2	Nível 3
<input type="text" value="1"/>	<input type="text" value="8"/>	<input type="text" value="0"/>	<input type="text" value="0"/>

Utiliza Desdobramento Padrão por Produto?

Na importação de pedidos para a NF deve-se:

Considerar as despesas acessórias do primeiro pedido

Somar as despesas acessórias dos pedidos

Manter valores das duplicatas do Pedido na Nota/Recibo

Não valida preço mínimo de pedido importado para Nota Fiscal

Envia mais de uma nota fiscal modelo 21 por e-mail.

Data para notas antigas:

Dados Complementares

Utiliza classificação fiscal completa nos itens da NF?

Controla número de volumes?

Aceita produtos iguais na mesma nota fiscal?

Realiza vendas para entregas futuras?

Imprime os documentos automaticamente?

Informa que existe documentos anteriores não impressos?

A maioria dos documentos terá vários códigos fiscais?

Presta Serviço de Construção Civil?

Bloqueia utilização de produtos não cadastrados?

Bloqueia a alteração da descrição dos produtos nos documentos

Aceita documentos sem condição de pagamento?

Deduz ICMS do valor total dos produtos quando cliente pertencer ao SUFRAMA.

Produtos importados não sofrerão os efeitos do código da Suframa quanto ao ICMS.

Bloqueia itens com valor unitário ou quantidade zerados?

Preenchimento obrigatório para campos do XML

Converte valor dos produtos pela moeda do dia ao importar pedido para nota fiscal.

Gera Ficha de Conteúdo de Importação

Calcula base ICMS no caso de diferimento total do ICMS.

Habilita Ocorrências na NF.

Será informada nos itens dos Documentos:

Taxa de Conversão Quantidade de Estoque

Dt. Cálculo Vencto Nota Fiscal:

Emissão Entrega

CNAE: Inscr. Municipal:

Em seguida, acesse o menu **Manutenção>Tabelas>Centro de Custo**

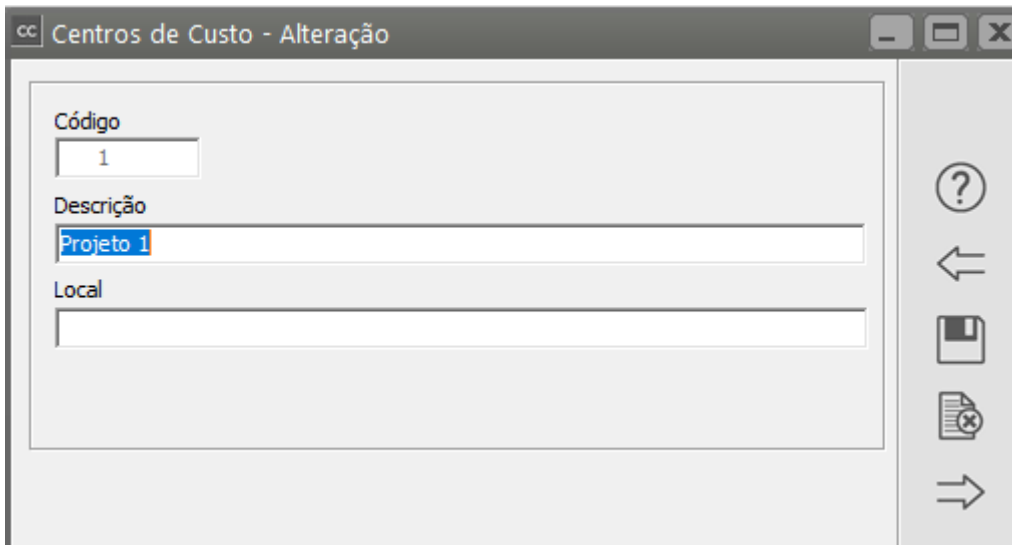
Administração de Compras - Versão 5.138

Manutenção | Movimentação | Relatórios | Utilitários | Ajuda

- Empresas ▶
- Clientes ▶
- Fornecedores ▶
- Produtos ▶
- Produtos / Fornecedores ▶
- Plano Fiscal ▶
- Informações de Produto por Estado ▶
- Compradores ▶
- Tabelas ▶**
 - Alíquotas de ICMS por Estado ▶
 - Bancos ▶
 - Centros de Custo ▶**
 - Cadasta
- Usuários ▶
- Sair

Cadastre os Centro de Custo que serão utilizados em sua Empresa

- Informe o Código do Centro de Custo
- Informe a Descrição do Centro de Custo



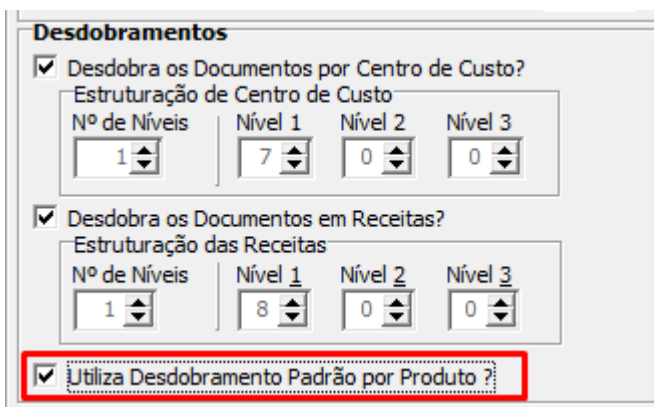
cc Centros de Custo - Alteração

Código
1

Descrição
Projeto 1

Local

Se, nos [Parâmetros Adicionais da Empresa](#) você informou que **Utiliza Desdobramento Padrão por Produto**



Desdobramentos

Desdobra os Documentos por Centro de Custo?
Estruturação de Centro de Custo

Nº de Níveis	Nível 1	Nível 2	Nível 3
1	7	0	0

Desdobra os Documentos em Receitas?
Estruturação das Receitas

Nº de Níveis	Nível 1	Nível 2	Nível 3
1	8	0	0

Utiliza Desdobramento Padrão por Produto ?

Poderá informar o **Centro de Custo e/ou a Receita** no [cadastro do Produto](#), desta forma quando emitir um documento para o produto que contenha essa informações em seu cadastro, os **campos e rateios do Centro de Custo e Receitas virão preenchidos automaticamente**

vd | Produtos - Alteração

Identificação do Produto

Código: 1 | Descrição: Produto | Data de Cadastro: 13/09/2023

Complemento: | Referência Alternativa: |

Identificação | Unidade de Medida / Informações NF | Informações Adicionais | Informações Fiscais | **Desdobramentos** | Detalh

Itens do Desdobramento

	C. Receita	Descrição	C. de Custo	Descrição	%
	1	Receitas Gerais	1	Projeto 1	60,00
▶	1	Receitas Gerais	2	Projeto 2	40,00

Vertical toolbar on the right: ? (Help), ← (Previous), [Save icon], [Close icon], → (Next)

Caso você tenha informado que trabalhará com o centro de custo em **níveis**, isto é, com mais de um nível, no momento do cadastro do centro de custo o sistema obedecerá a estrutura definida nos [Parâmetros Adicionais da Empresa](#), de acordo com os níveis que você especificou. Além disso bloqueará o cadastro de centro de custo que não tem o nível anterior cadastrado. Por exemplo:

Se a estrutura do centro de custo foi definida em 3 níveis, sendo que o primeiro nível tem 1 dígito, o segundo nível tem 1 dígito e o terceiro nível tem 3 dígitos, o cadastro ficaria da seguinte forma:

- A) 1. .
- B) 1.1.
- C) 1.1.001
- D) 1.1.002

E você não conseguirá cadastrar a estrutura do centro de custo C antes do centro de custo B, e assim sucessivamente.

Importante: Caso você tenha optado por trabalhar com apenas um nível de centro de custo, não utilize qualquer separação entre os dígitos no momento do cadastro (como "/", "-", ".", etc), pois se for necessário, o correto é você optar pela utilização de níveis e cadastrá-los de acordo com a "máscara" que o sistema montará em função dos níveis informados nos parâmetros da empresa, como no exemplo acima.

Veja também os Itens:

- [Cadastrando Receitas](#)
- [Cadastrando Centro de Custo](#)
- [Desdobramento de Receita e Centro de Custo Automático](#)

Revision #9

Created 29 June 2023 18:44:02 by ProjetosD

Updated 4 December 2025 19:26:58 by ProjetosD