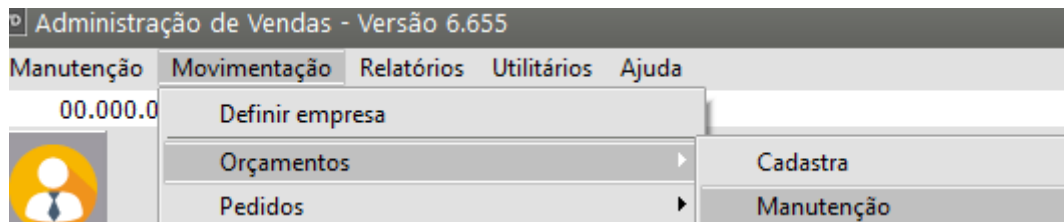

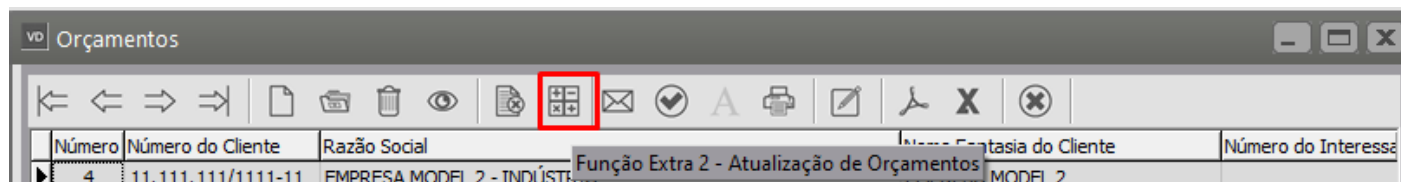


# Atualizando Orçamentos

Acessando a manutenção de orçamentos através do menu **Movimentação/Orçamentos/Manutenção**



Você poderá atualizar o valor dos orçamentos. Basta clicar no botão , e será exibida a tela abaixo:



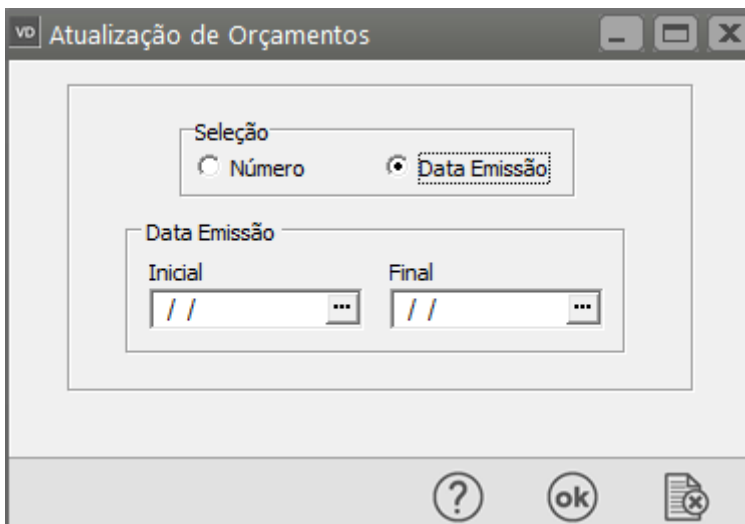
Defina:

- Se a atualização será efetuada para um ou uma faixa de orçamentos cadastrados (Número Inicial e Número Final)
- Se a atualização será efetuada para determinado período (data de emissão Inicial e Data de emissão Final)

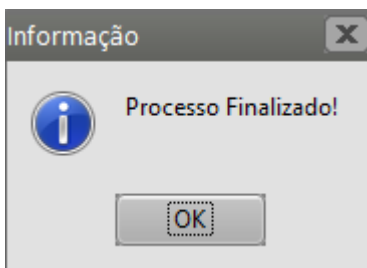
A captura de tela mostra a tela de atualização de orçamentos. O formulário contém os seguintes campos:

- Seleção:  Número  Data Emissão
- Número:
  - Número Inicial:
  - Número Final:

Botões de ação:  e



Após finalizar a Atualização dos Orçamentos o Sistema apresentará a mensagem Processo Finalizado



Os preços dos itens serão atualizados de acordo com a tabela de Preços de Produtos ([ver item Definindo Preço do Produtos](#)).

#### **Veja também os Itens:**

- [Cadastrando Orçamentos](#)
- [Atualizando Orçamentos](#)
- [Cancelando Orçamentos, Pedidos e Documentos Fiscais](#)
- [Emitindo Orçamentos](#)
- [Emitindo Relatório de Orçamentos](#)
- [Cadastro de Modos de Acesso \(Orçamentos e Pedidos\)](#)
- [Cadastro de Situações \(Orçamentos/Pedidos/Cadastros\)](#)
- [Cadastro de Orçamentos](#)
- [Impressão de Orçamentos](#)
- [Relatório dos Orçamentos Cadastrados](#)
- [Relatório de Orçamentos por Produtos](#)
- [Consulta o Arquivo Morto - Orçamentos](#)
- [Controlando Aprovação de Orçamento](#)
- [Parametrizando a Empresa - Contratos/Orçamentos/Pedidos/Romaneios](#)

- [Retorno para Clientes sobre Situação de Orçamento e Pedido](#)
  - [Copiar Ocorrências do Último Orçamento cadastrado](#)
  - [Referência Alternativa impressa no Orçamento](#)
- 

Revision #10

Created 29 June 2023 18:44:57 by ProjetosD

Updated 4 December 2025 19:26:57 by ProjetosD