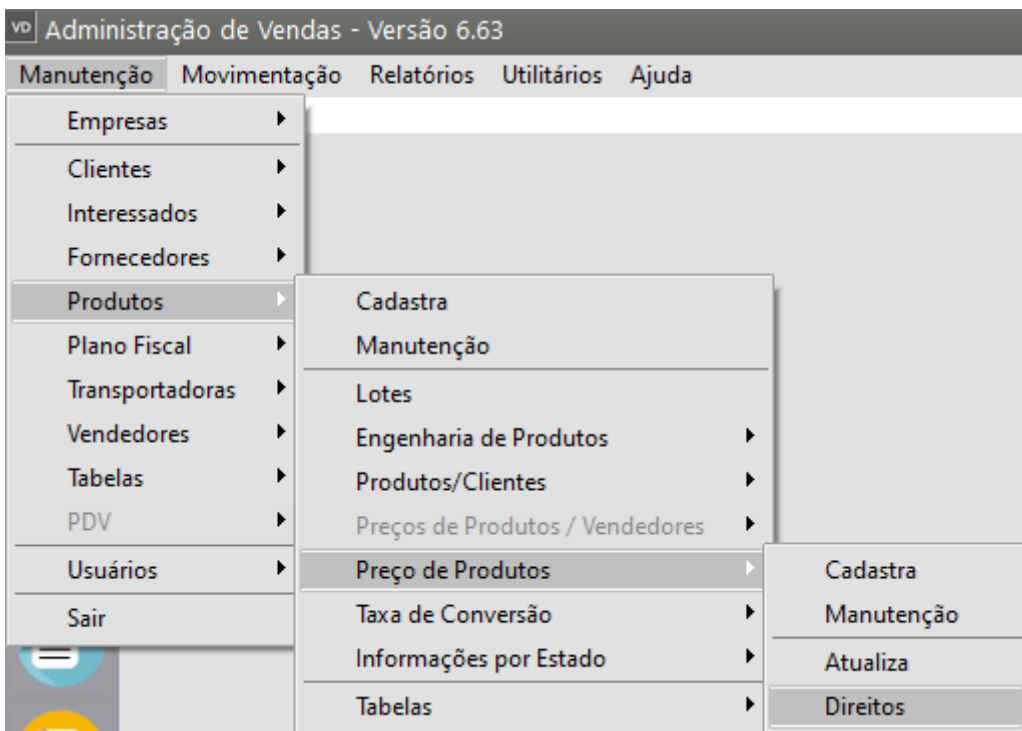


# Atribuindo Direito para Preços

<https://www.youtube.com/embed/4eh5J3sZRI0>

Para que você atribua Direitos ao Usuários que terão acesso a Tabela de preços, deverá acessar primeiramente o menu **Manutenção>Produtos>Preço de Produtos>Direitos**



Definir de que forma os usuários do sistema terão acesso aos preços.

vd Direitos Sobre Preços

**Direitos**

Por usuário

Por preço

**Usuário**

Login

**Preços**


Custo	Venda	<input type="checkbox"/> PORC1	<input type="checkbox"/> Porc. 6
Promoção	Mínimo	<input type="checkbox"/> PORC2	<input type="checkbox"/> Porc. 7
Preço 5	Preço 6	<input type="checkbox"/> PORC3	<input type="checkbox"/> Porc. 8
Preço 7	Preço 8	<input type="checkbox"/> Porc. 4	<input type="checkbox"/> Porc. 9
		<input type="checkbox"/> Porc. 5	<input type="checkbox"/> Porc. 10

**Atenção:**

Os direitos sobre preços não substituem os direitos sobre recursos.

Certifique-se que usuários que não possuem direitos para consulta de algum preço não possuam direito de cadastro, edição ou atualização de preços (através do Menu Manutenção/Usuários/Direitos)

ok



Selecionando direitos **Por Usuário**, você deverá escolher um usuário, e desmarcar os preços e Porcentagens que este usuário não terá acesso. E ainda dar as opções de acesso que são Permitido, Restrito e Aprovação.

vd Direitos Sobre Preços

**Direitos**

Por usuário

Por preço

**Usuário**

Login

USUÁRIO ...

**Preços**

Custo	Venda
<input type="text" value="Restrito"/>	<input type="text" value="Permitido"/>
Promoção	Mínimo
<input type="text" value="Restrito"/>	<input type="text" value="Permitido"/>
Preço 5	<input type="text" value="Restrito"/>
<input type="text" value="Preço 7"/>	<input type="text" value="Preço 8"/>

PORC1       Porc. 6

PORC2       Porc. 7

PORC3       Porc. 8

Porc. 4       Porc. 9

Porc. 5       Porc. 10

**Atenção:**

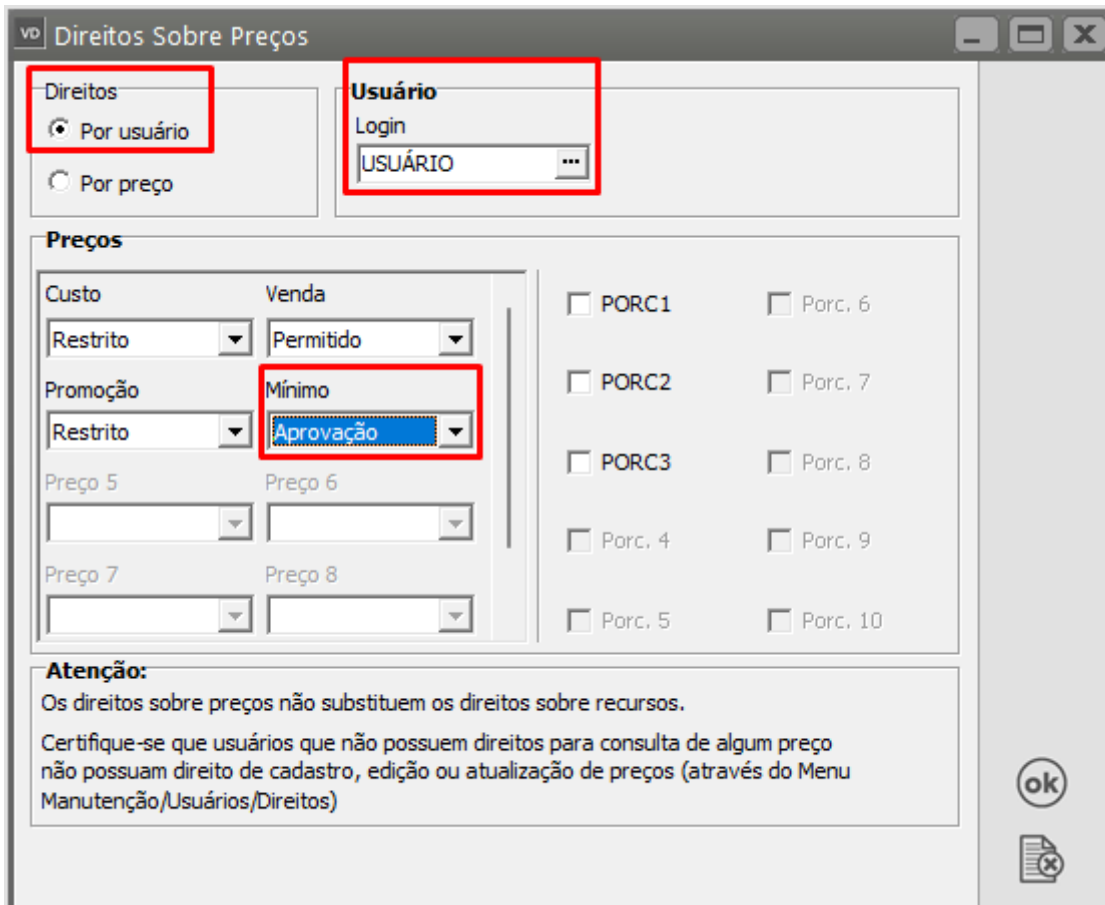
Os direitos sobre preços não substituem os direitos sobre recursos.

Certifique-se que usuários que não possuem direitos para consulta de algum preço não possuam direito de cadastro, edição ou atualização de preços (através do Menu Manutenção/Usuários/Direitos)

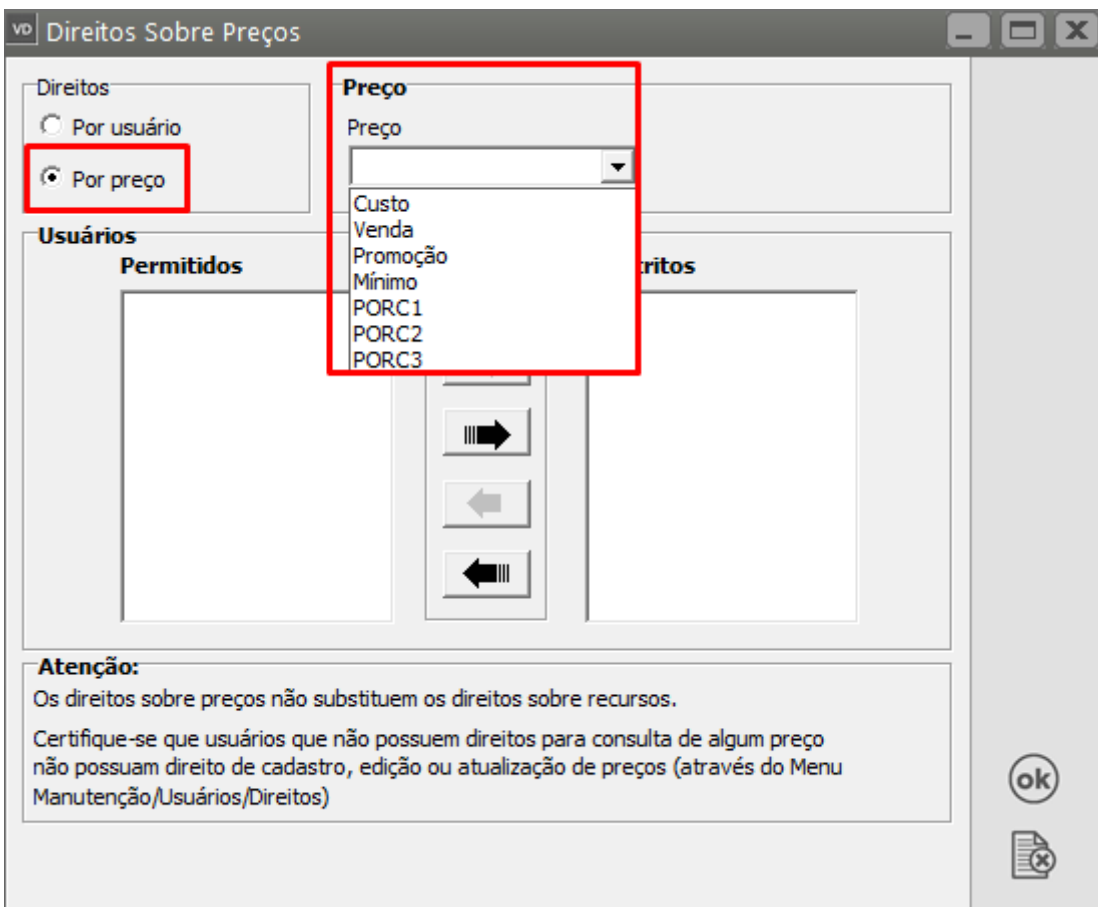
ok

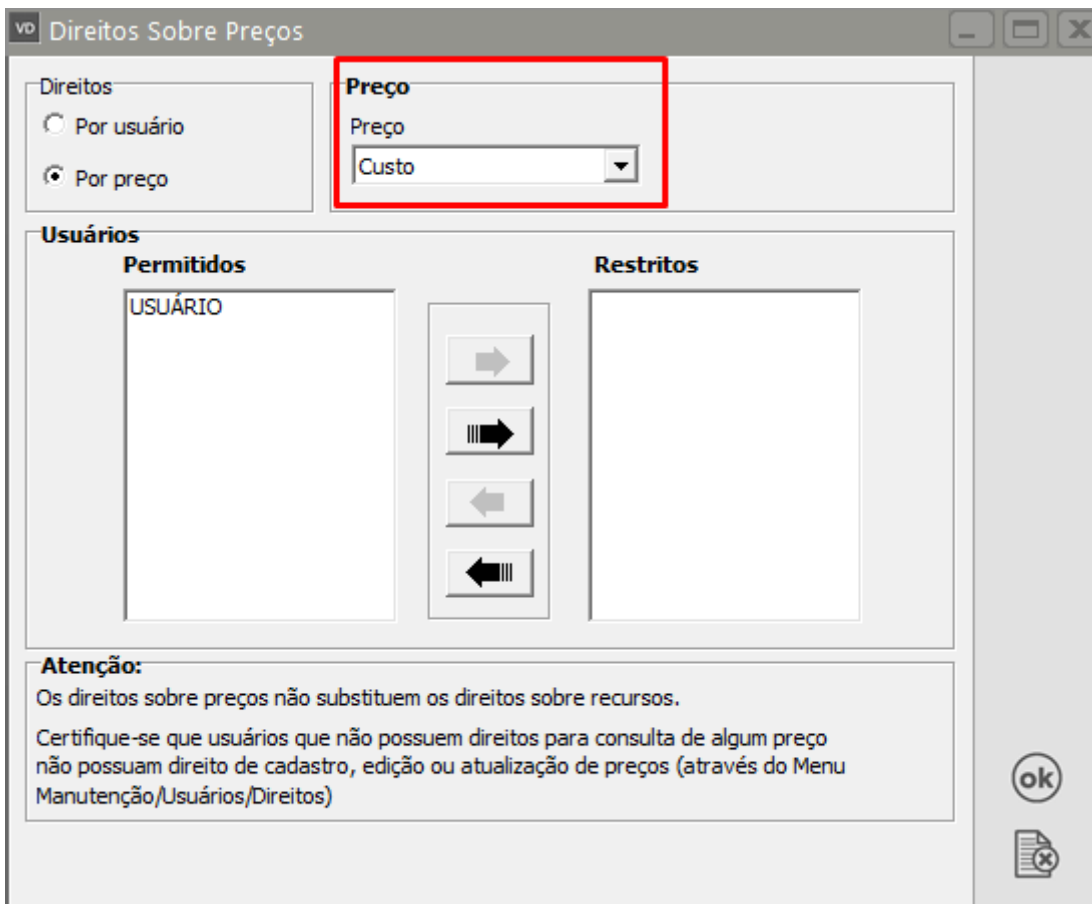
✕

A opção aprovação indica que, se um usuário vender o produto abaixo do preço mínimo configurado, ao salvar o documento o sistema vai exibir uma tela de autorização para o fechamento da venda. Para isso, o usuário com direito a Aprovação do preço mínimo poderá liberar a venda.



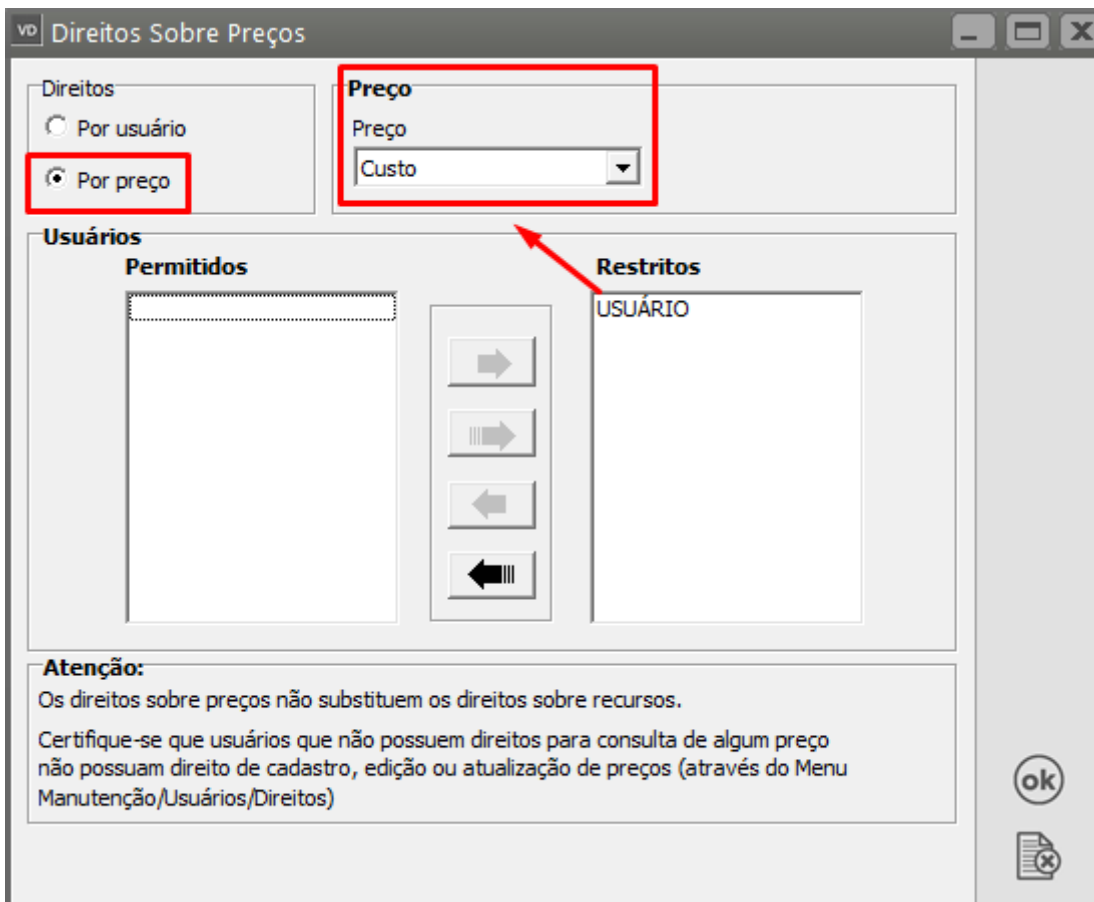
Alternativamente, os direitos poderão ser atribuídos **Por Preço**:





Desta forma, após selecionar o preço ou a porcentagem que se deseja atribuir direitos (no exemplo acima, o preço de **Custo**), irão ser exibidos os usuários que possuem acesso ao preço na parte esquerda, e os que não possuem na direita.

Para mover um usuário de um lado para o outro, basta selecioná-lo e pressionar a seta simples para o lado apropriado, ou um clique duplo sobre ele. As setas duplas dão direitos (ou os removem) para todos os usuários, conforme a direção pressionada.



### Veja também os Itens:

- [Definindo Preço dos Produtos](#)
- [Atribuindo Direito para Preços](#)
- [Atualizando Preços](#)
- [Emitindo Relatórios de Lista de Preço](#)
- [Atualizando Preços de Produtos por Vendedores](#)
- [Cadastrando Preços de Produtos por Vendedores](#)
- [Atualizando Preço de Produtos por Cliente](#)
- [Parametrizando a Empresa - Formação de Preços](#)
- [Copiar Preço de Produto de um Cliente para Outro](#)
- [Tecla de Atalho para Formação Automática de Preço](#)
- [Preços de Produtos em Moeda Estrangeira](#)
- [Preço de Venda com Acréscimo de Acordo com a Condição de Pagamento](#)
- [Inclusão do ICMS do Documento na Formação Automática de Preço](#)
- [Cálculo do Preço Unitário do Produto considerando a Taxa de Conversão da Unidade de Medida](#)
- [Função de copiar produtos/clientes e preços por cliente](#)

---

Revision #8

Created 29 June 2023 18:41:48 by ProjetosD

Updated 4 December 2025 19:26:56 by ProjetosD