

Rejeição I355 - Conta Cadastrada no Plano de Contas não é Conta de Resultado

Rejeição I355

image.png and or type unknown

O grupo RESULTADO DO EXERCÍCIO deve ser estruturado de **forma separada dos demais grupos do plano de contas**, justamente por se tratar de um grupo transitório, cuja única finalidade é concentrar os saldos de despesas, receitas e custos para viabilizar a apuração do resultado do exercício., Além disso, conforme orientações do ADE COFIS nº 133/2022 (pág. 16), **esse grupo não deve conter vínculo com o Plano Referencial**, dado seu caráter específico e temporário:

image not found or type unknown

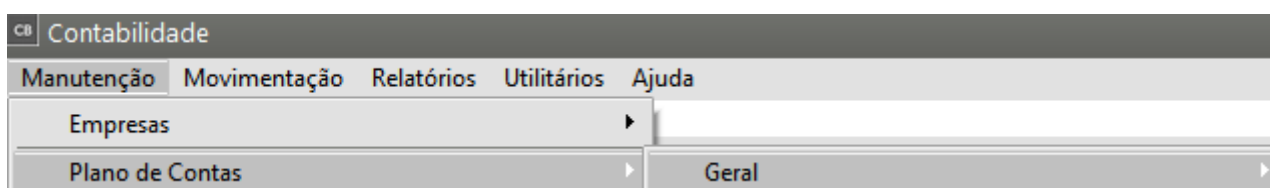


Motivo: Esse erro ocorre, pois a conta de transferência utilizada não é de resultado.

Solução: Sendo assim, para que o sistema gere corretamente a **natureza "09"** para o grupo de **RESULTADO DO EXERCÍCIO** nos arquivos da **ECD/ECF**, é imprescindível que este grupo esteja **separado dos grupos de RECEITA e DESPESA** no plano de contas.

A separação é necessária para que o sistema identifique corretamente o grupo de resultado como uma **estrutura transitória**, destinada exclusivamente ao **encerramento do exercício**, atribuindo-lhe a natureza adequada de forma independente.

Acesse o menu **Manutenção>Plano de Contas Geral**



Clique na seta Avança e faça a edição da Conta Contábil que apresentou a inconsistência e verifique se a mesma é uma conta TRANSITÓRIA

Plano de Contas - Alteração

Identificação | LALUR / LACS / LCDPR | Subconta correlata | Absorção

Conta: 5.1.1.01.0003 | Dig.: 9 | Cód. Reduzido: 253 | Descrição Abreviada: Result. do período | Data de Cadastro: 01/01/2025

Descrição da Conta: Resultado do período

Natureza da Conta: Devedora Credora

Conta p/ Bacen: | Ordem no Doar: 0

Estrutura da Conta: Ativo Resultado Transitória Passivo

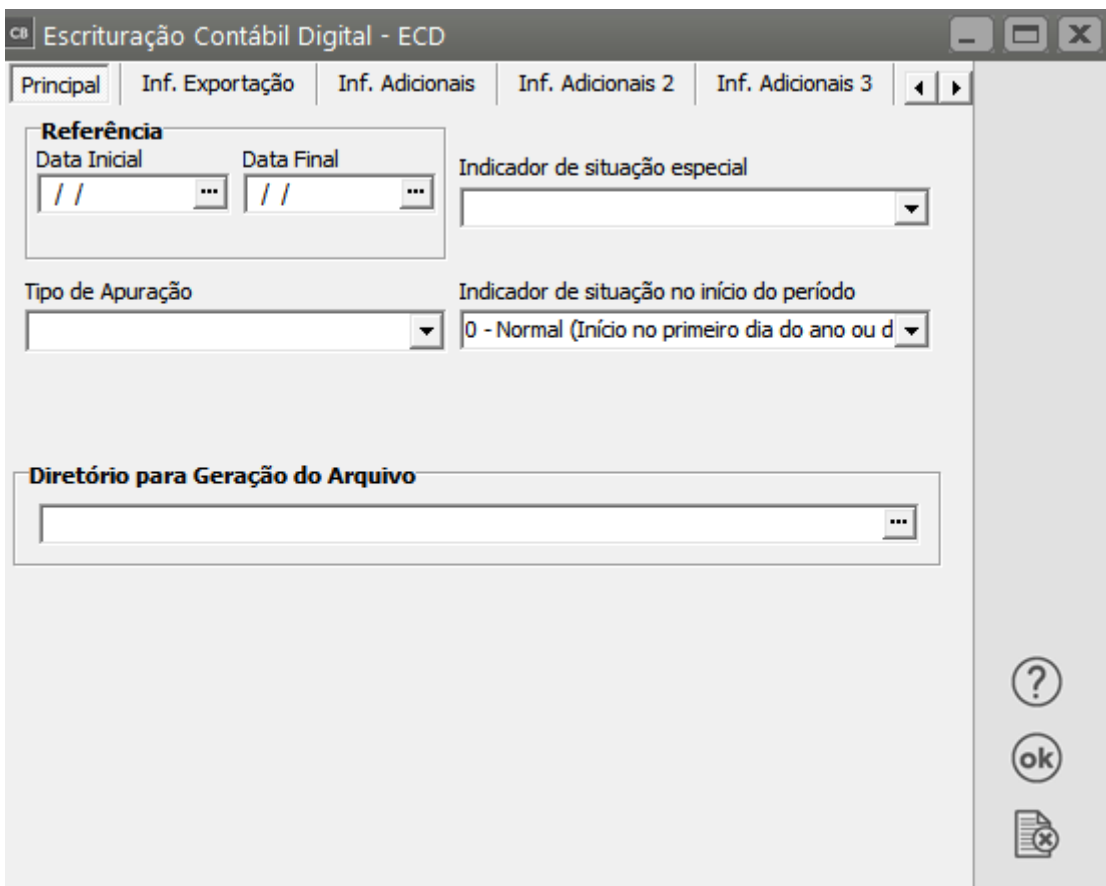
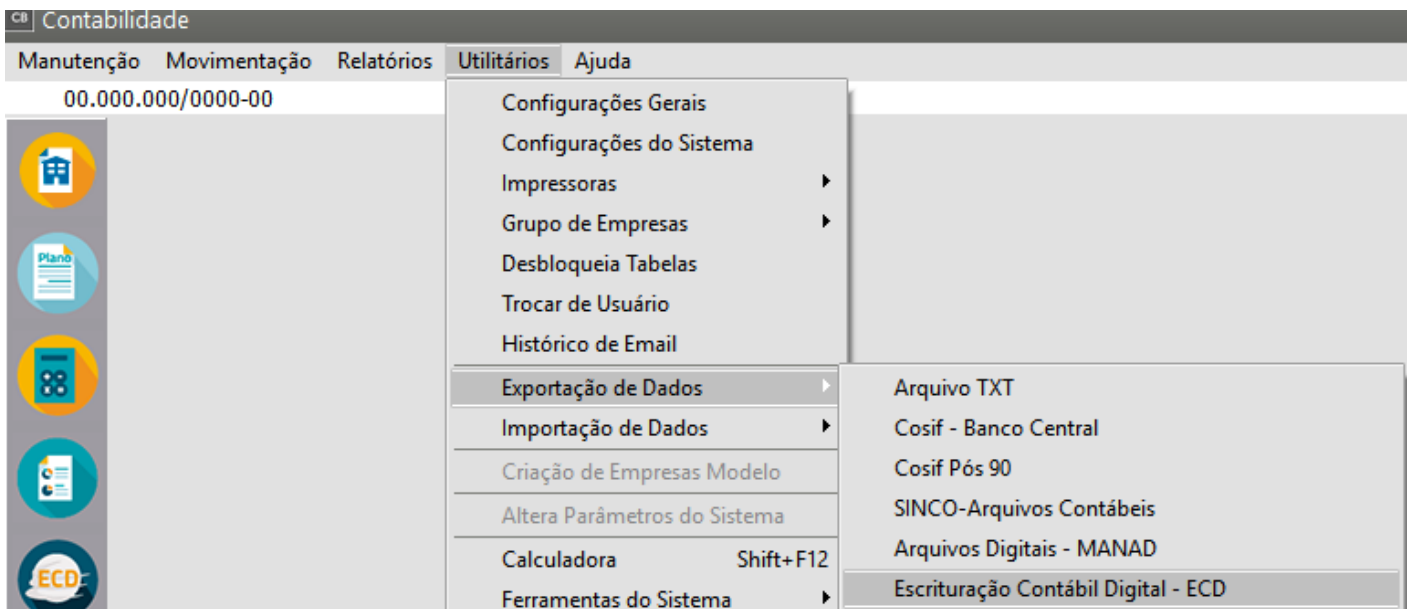
Observação: *A composição do Ativo e do Passivo e a classificação das contas disponíveis, estão dispostas de acordo com a Lei nº 6.404/76, artigos 178, 179 e seguintes. Alterado pela lei 11.638/07.*

Transitória

Caso não seja uma conta transitória, será necessário

- Cadastrar uma conta transitória para a transferência das Receitas e Despesas
- Excluir os lançamentos realizados de zeramento de contas de receitas e despesas
- Refazer o zeramento de contas de receita e despesa, desta vez utilizando a conta transitória criada
- Atualizar o Saldo das Contas Contábeis

Agora acesse o menu Utilitários>Exportação de Dados>ECD e gere um novo arquivo para que seja novamente importado no PVA da ECD



Revision #2

Created 7 August 2025 14:05:14 by ProjetosD

Updated 8 August 2025 19:33:32 by ProjetosD