

# Registro I200 - Registro duplicado em relação à chave NUM\_LCTO.

**Bloco/ Registro: I200**

**Descrição do Erro/Advertência:** Registro duplicado em relação à chave NUM\_LCTO.

**O que é o bloco I200:**

*Partidas do Lançamento contábil*

Este registro define o cabeçalho do lançamento contábil. São utilizados três tipos de lançamento:

- 1) Tipo E: lançamentos de encerramento das contas de resultado;
- 2) Tipo N: demais lançamentos, denominados lançamentos normais;
- 3) Tipo X: lançamentos extemporâneos, que abrangem, entre outros, os lançamentos previstos nos itens 31 a 36 da Interpretação Técnica Geral (ITG) 2000 (R1) - Escrituração Contábil, do Conselho Federal de Contabilidade, publicada em 12 de dezembro de 2014.

## I200: LANÇAMENTO CONTÁBIL

[REGRA VALIDACAO SALDO CONTA]

[REGRA\_LCTO 4 FÓRMULA]

[REGRA REGISTRO OBRIGATORIO I350]

Nível Hierárquico - 3

Ocorrência - 0:N

Campo(s) chave: [NUM LCTO]

Nº	Campo	Descrição	Tipo	Tam.	Dec.	Valores Válidos	Obrig.	Regras de Validação do Campo
01	REG	Texto fixo contendo "I200".	C	004	-	"I200"	Sim	-
02	NUM_LCTO	Número ou Código de identificação único do lançamento contábil.	C	-	-	-	Sim	[REGRA_REGISTRO_DUPLICADO]
03	DT_LCTO	Data do lançamento.	N	008	-	-	Sim	[REGRA_DATA_INTERVALO_DO_ARQUIVO] [REGRA_DATA_ANTIGA]
04	VL_LCTO	Valor do lançamento.	N	019	02	-	Sim	[REGRA_VALIDACAO_VL_LCTO_DEB] [REGRA_VALIDACAO_VL_LCTO_CRED] [REGRA_VALIDACAO_VL_LCTO_ESC_AUXILIAR]
05	IND_LCTO	Indicador do tipo de lançamento: N - Lançamento normal (todos os lançamentos, exceto os de encerramento das contas de resultado); E - Lançamento de encerramento de contas de resultado. X – Lançamento extemporâneo.	C	001	-	["N", "E"]	Sim	-
06	DT_LCTO_EXT	Data de ocorrência dos fatos objeto do lançamento extemporâneo.  <b>Observação: Caso não seja possível precisar a data a que se refiram os fatos do lançamento extemporâneo, informar a data de encerramento do exercício em que ocorreram esses fatos.</b>	N	008	-	-	Não	[REGRA_DT_LCTO_EXT_OBRIGATORIA] [REGRA_DT_LCTO_EXT_INDEVIDA] [REGRA_DT_ANTIGA] [REGRA_DT_LCTO_EXT_INV]

**Base Legal:** Manual de Orientação do Leiaute da ECD da RFB.

**Ação Sugerida:** Renumerar os lançamentos contábeis.

**Correção:** Acesse o menu Movimentação>Lançamentos Contábeis>Manutenção e clique na seta Avança

**Lançamentos Contábeis**

**Seleção**

**Pesquisa por Conta Contábil**

Conta Débito Inicial <input type="text"/>	Conta Débito Final <input type="text"/>
Conta Crédito Inicial <input type="text"/>	Conta Crédito Final <input type="text"/>

**Pesquisa por Centro de Custo**

C. Custo Deb. Inicial <input type="text"/>	C. Custo Deb. Final <input type="text"/>
C. Custo Cred. Inicial <input type="text"/>	C. Custo Cred. Final <input type="text"/>

**Pesquisa por Histórico**



Cód. Hist. Inicial <input type="text"/>	Cód. Hist. Final <input type="text"/>	Descrição <input type="text"/>
--	--	-----------------------------------

Complementos

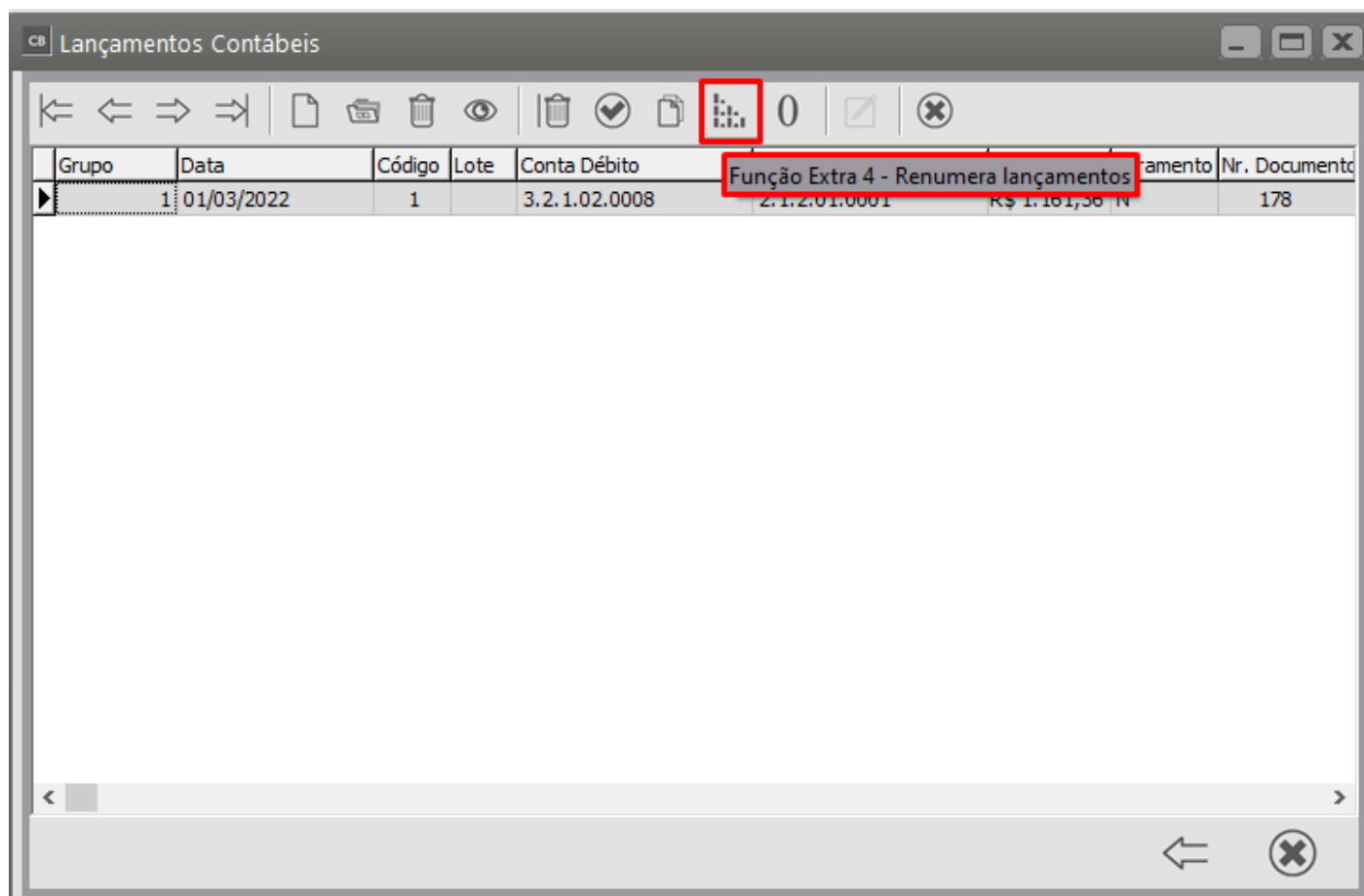
<input type="text"/>	<input type="text"/>	<input type="text"/>
<input type="text"/>	<input type="text"/>	<input type="text"/>
<input type="text"/>	<input type="text"/>	<input type="text"/>

**Pesquisa por**

Cód. Lanc. Inicial <input type="text"/>	Cód. Lanc. Final <input type="text"/>	Data Inicial <input type="text"/>	Data Final <input type="text"/>	Documento Inicial <input type="text"/>	Documento Final <input type="text"/>
Valor Mínimo <input type="text"/>	Valor Máximo <input type="text"/>	Lote Inicial <input type="text"/>	Lote Final <input type="text"/>		

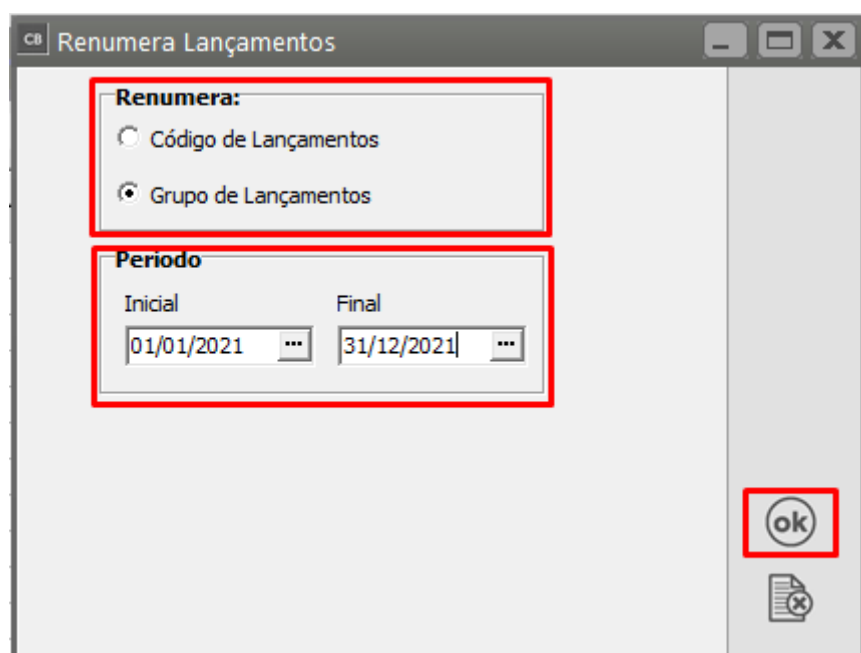
 

Clique na função Extra4 - Renumerar Lançamentos



Realize a Renumeração primeiramente do "**Grupo de Lançamentos**", indicando o período que está sendo entregue a ECD. Após isso, renumere por "**Código de Lançamentos**". Este processo é bastante demorado, então separe um tempinho para realizá-lo.

**OBS.: NÃO REALIZE ESTE PROCEDIMENTO SEM REALIZAR UMA CÓPIA DE SEGURANÇA ANTES.**



**OBS.: Caso seja matriz e filial, será necessário realizar esse mesmo procedimento em TODAS elas.**

Em seguida, acesse o menu Utilitários>Exportação de Dados>Escrituração Contábil Digital-ECD, gere um novo arquivo e faça a importação do mesmo no PVA.

---

Revision #9

Created 28 July 2022 19:12:40 by ProjetosD

Updated 5 August 2022 11:28:34