

Bloco Y600 - Registro obrigatório não preenchido.

Bloco/ Registro: Y600

Descrição do Erro/Advertência: Registro obrigatório não preenchido.

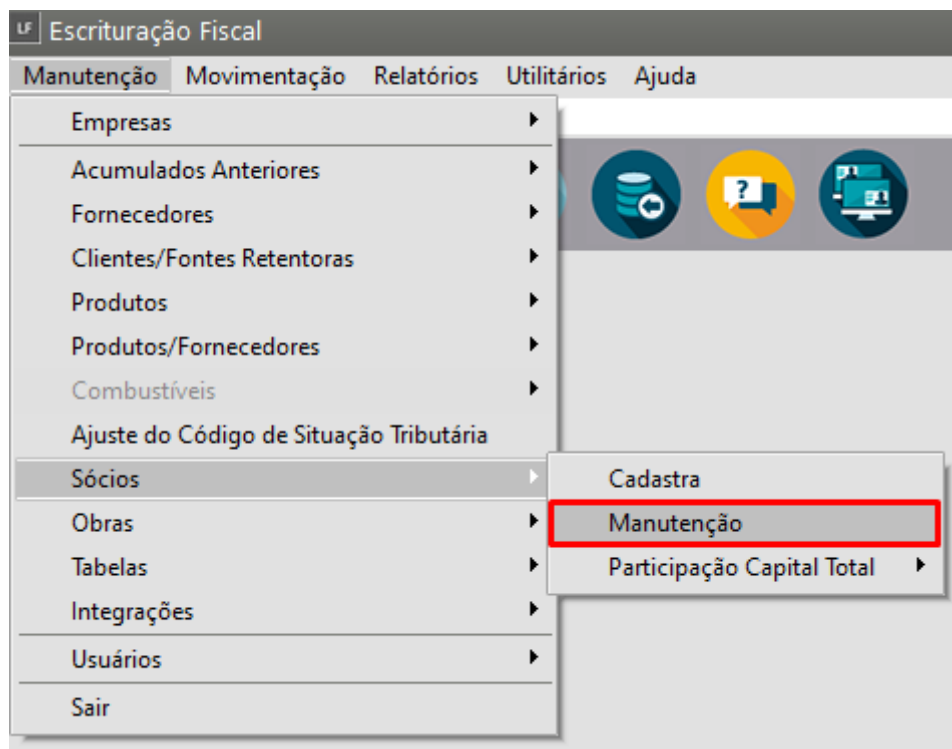
O que é o bloco Y600:

Identificação e Remuneração de Sócios, Titulares, Dirigentes e Conselheiros

Este registro é gerado com as informações dos sócios, dirigentes e conselheiros ou dos titulares, inclusive aqueles que tenham se retirado da pessoa jurídica no período de apuração da ECF e não fazem parte do quadro societário na data final do período de apuração.

Ação Sugerida: Informar a participação dos sócios no capital total da empresa

Correção: Acesse o menu Manutenção > Sócios > Manutenção



Avance na seta

Sócios

Seleção

Pesquisa por Sócio / Autônomo

Código Inicial Código Final



Visualiza somente sócios / autônomos
☐ Ativos ☐ Desligados ☒ Todos

Tipo
☒ CNPJ
☐ CPF
☐ Outros

Número

Nome

Cidade

Abra o cadastro do sócio e acesse a aba Dados Adicionais > Informações Contratuais, e preencha a porcentagem de Participação sobre Capital Total e Volante. Salve.

Sócios - Inclusão

Identificação **Dados Adicionais** Processos Cooperado

Informações Contratuais Desligamento / Pensão Alimentícia

Admissão

Data de Admissão

% Participação sobre Capital Total

% Participação sobre Capital votante

☐ Sócio Ostensivo Responsável por Conta de Participação

Qualificação

Representante Legal

Qualificação

CPF do Representante Legal

Estrangeiro

Data da Chegada


Data Naturalização


☐ Casado(a) com brasileiro(a)?

☐ Filhos brasileiros(as)

Classificação da condição de ingresso do trabalhador estrangeiro no Brasil

?





Após, acesse o menu Manutenção>Sócios > Participação Capital Total >Manutenção,

Escrituração Fiscal

Manutenção Movimentação Relatórios Utilitários Ajuda

Empresas

Acumulados Anteriores

Fornecedores

Clientes/Fontes Retentoras

Produtos

Produtos/Fornecedores

Combustíveis

Ajuste do Código de Situação Tributária

Sócios

Obras

Tabelas

Integrações

Usuários

Sair

Cadastra

Manutenção

Participação Capital Total

Cadastra

Manutenção

Avance na seta

The screenshot shows a dialog box titled "Part. Capital Total". It contains three search filter sections: "Pesquisa por Mês" with "Mês Inicial" and "Mês Final" dropdowns, "Pesquisa por Ano" with "Ano Inicial" and "Ano Final" text boxes, and "Pesquisa por Sócio" with "Codigo Inicial" and "Codigo Final" text boxes. At the bottom right, there is a red box around a right-pointing arrow button and a close button (X).

Verifique se existe cadastro para o período e faça as devidas conferências e possíveis correções, e se não houver, cadastre.

The screenshot shows the same dialog box, but now it displays a table with the following columns: "Mes", "Ano", "Codigo Sócio", "%", and "Novo (F3)". The first row of the table has a blue highlighted cell in the "Mes" column. Above the table is a toolbar with several icons, including a document icon which is highlighted with a red box. At the bottom right, there is a left-pointing arrow button and a close button (X).

Mes	Ano	Codigo Sócio	%	Novo (F3)
▶				

Part. Capital Total - Inclusão

Período

Mês: Dez Ano: 2022

Informações

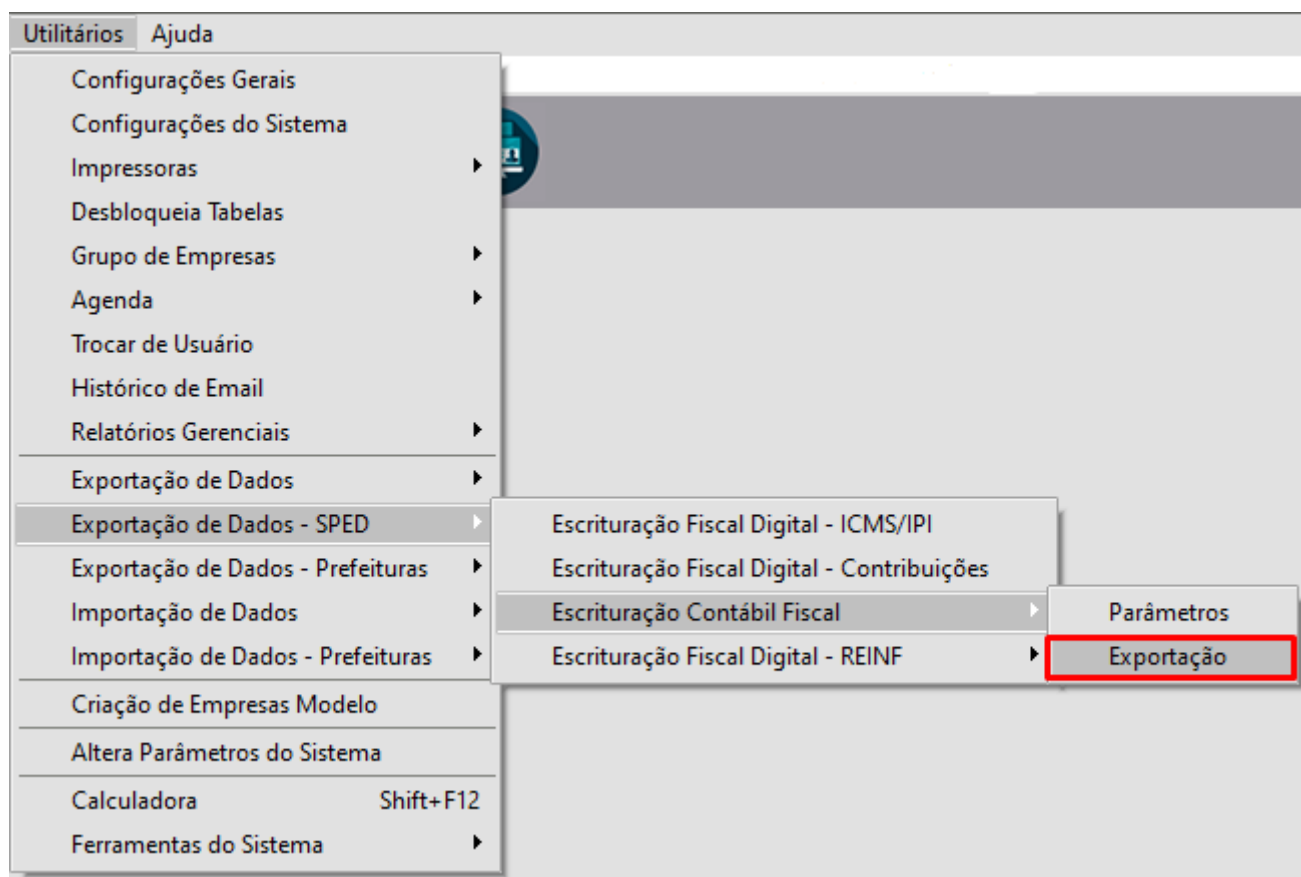
Código: % Participação:

período do cadastro

código do cadastro do sócio

percentual de participação

Por fim, acesse o menu Utilitários > Exportação de Dados - SPED > Escrituração Contábil Fiscal > Exportação.



Na segunda aba, indique as informações de rendimentos dos sócios.

UF Exportação ECF

Principal | **Informações Adicionais**

Forma Tributação

Primeiro Trimestre

Segundo Trimestre

Terceiro Trimestre

Quarto Trimestre

Rendimento Sócios

Evento para pró-labore

Evento para lucro isento

Histórico para pró-labore

Histórico para lucro isento

ok X

Conclua o procedimento e gere novamente o arquivo. Faça a validação no PVA.

Revision #6

Created 28 July 2022 19:15:20 by ProjetosD

Updated 5 August 2022 11:28:34