

Bloco J150 - O valor do saldo inicial (VL_CTA_INI) do código de aglutinação informado na DRE é diferente do saldo final do código (VL_CTA_FIN) informado na DRE do período imediatamente anterior

Bloco/ Registro: J150

Descrição do Erro/Advertência: O valor do saldo inicial (VL_CTA_INI) do código de aglutinação informado na DRE é diferente do saldo final do código (VL_CTA_FIN) informado na DRE do período imediatamente anterior.

O que é o bloco J150:

Demonstração Do Resultado do Exercício (DRE)

Registro J150 da ECD (Sped-Contábil): Neste registro deve ser informada a Demonstração do Resultado do Exercício (DRE) da pessoa jurídica a partir dos códigos de aglutinação informados no registro I052. O nível de detalhamento das demonstrações contábeis é de responsabilidade

exclusiva da pessoa jurídica.

| REGISTRO J150: DEMONSTRAÇÃO DO RESULTADO DO EXERCÍCIO | |
|---|------------------|
| Regras de validação do registro [REGRA_SOMA_NIVEIS_DRE] [REGRA_VALIDA_SALDO_COM_DRE] [REGRA_VALIDA_SALDO_COM_DRE_MF] [REGRA_COD_AGL_DUPLICIDADE] [REGRA_OBRIGATORIO_I052] [REGRA_EXISTE_NOTA_EXPPLICATIVA] [REGRA_OBRIGATORIO_I052_MESMO_GRUPO] [REGRA_VALIDA_SALDO_INI_DRE] [REGRA_NU_ORDEM] [REGRA_NIVEL_1_EXISTENTE] [REGRA_OCO_UNICA_NIVEL_1] | |
| Nível Hierárquico - 3 | Ocorrência - 0:N |
| Campo(s) chave: [COD_AGL] (para [IND_VL] = P ou N) | |

| Nº | Campo | Descrição | Tipo | Tam. | Dec. | Valores Válidos | Obrig. | Regras de Validação do Campo |
|----|----------------|---|------|------|------|-----------------|--------|--|
| 01 | REG | Texto fixo contendo "J150". | C | 004 | - | "J150" | Sim | - |
| 02 | NU_ORDEM | Número de ordem da linha na visualização da demonstração. Ordem de apresentação da linha na visualização do registro J150. | N | 019 | - | - | Sim | - |
| 03 | COD_AGL | Código de aglutinação das linhas, atribuído pela pessoa jurídica. Observação: Caso o indicador de código de aglutinação seja totalizador (T), o código de aglutinação deve ser informado, mas não deve estar cadastrado no registro I052 – os códigos de aglutinação informados no registro I052 são somente para contas analíticas. | C | - | - | - | Não | [REGRA_COD_AGL_IGUAL_COD_AGL_SUPERIOR] |
| 04 | IND_COD_AGL | Indicador do tipo de código de aglutinação das linhas: T – Totalizador (nível que totaliza um ou mais níveis inferiores da demonstração financeira) D – Detalhe (nível mais detalhado da demonstração financeira) | C | 001 | - | ["T","D"] | Sim | - |
| 05 | NIVEL_AGL | Nível do Código de aglutinação (mesmo conceito do plano de contas – Registro I050). | N | - | - | - | Sim | [REGRA_MAIOR_QUE_ZERO] [REGRA_VALIDA_NIVEL_AGL] |
| 06 | COD_AGL_SUP | Código de aglutinação sintético/grupo de código de aglutinação de nível superior. | C | - | - | - | Não | [REGRA_COD_AGL_SUP_OBRIGATORIO] [REGRA_COD_AGL_DE_NIVEL_SUPERIOR_INVALIDO] [REGRA_COD_AGL_NAO_SE_APLICA] |
| 07 | DESCR_COD_AGL | Descrição do Código de aglutinação. | C | - | - | - | Sim | - |
| 08 | VL_CTA_INI | Valor do saldo final da linha no período imediatamente anterior. | N | 019 | 02 | - | Não | - |
| 09 | IND_DC_CTA_INI | Indicador da situação do valor final da linha no período imediatamente anterior: D – Devedor; C – Credor. | C | 001 | - | ["D","C"] | Não | - |
| 10 | VL_CTA_FIN | Valor final da linha antes do encerramento do exercício. | N | 019 | 02 | - | Sim | - |
| 11 | IND_DC_CTA_FIN | Indicador da situação do valor final da linha antes do encerramento do exercício: D – Devedor; C – Credor. | C | 001 | - | ["D","C"] | Sim | - |
| 12 | IND_GRP_DRE | Indicador de grupo da DRE: D – Linha totalizadora ou de detalhe da demonstração que, por sua natureza de despesa, represente redução do lucro. R – Linha totalizadora ou de detalhe da demonstração que, por sua natureza de receita, represente incremento do lucro. | C | 001 | - | ["D","R"] | Sim | - |
| 13 | NOTA_EXP_REF | Referência a numeração das notas explicativas relativas às demonstrações contábeis. | C | 12 | - | - | Não | - |

Ação Sugerida: Conferência da tela de configuração da geração do arquivo

Correção: Acesse o menu Utilitários>Exportação de Dados>Escrituração Contábil Digital-ECD, e verifique se está marcado indevidamente os campos “Utiliza mais de um grupo de contas de Ativo e Passivo” e “Utiliza mais de um grupo de contas de Resultado” ou se os mesmos não estão marcados (caso realmente utilize mais de um grupo de contas).

CB Escrituração Contábil Digital - ECD

Principal | Inf. Adicionais | Inf. Adicionais 2

Referência

Data Inicial: / / ... Data Final: / / ...

Indicador de situação especial: []

Tipo de Apuração: []

Indicador de situação no início do período: 0 - Normal (Início no primeiro dia do ano ou d []

Finalidade da escrituração: Original []

NIRE substituído: []

Hash da escrituração substituída: []

Código da Instituição Responsável pela Adm. do cadastro: []

Código cadastral do empresário ou sociedade empresária na instituição: []

☐ Possui registro em órgãos de registro do comércio (Juntas Comerciais)?

☐ Empresa é entidade sujeita a auditoria independente

☐ Exportar apenas as contas que possuem movimentação no período de referência.

☐ Pessoa jurídica responsável pela entrega da ECD (Registro J930)

☐ Escrituração Consolidada (Matriz/Filial)?

☒ Utiliza mais de um grupo de contas de resultado

☒ Utiliza mais de um grupo de contas de Ativo e Passivo

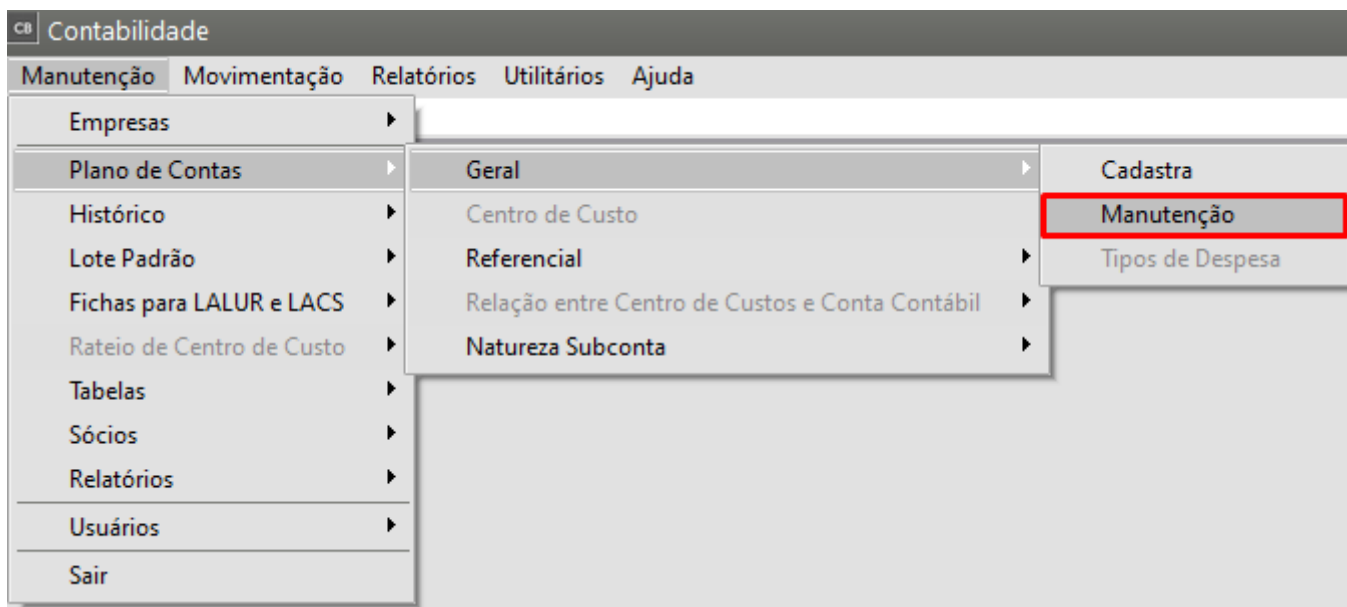
Diretório para Geração do Arquivo

[] ...

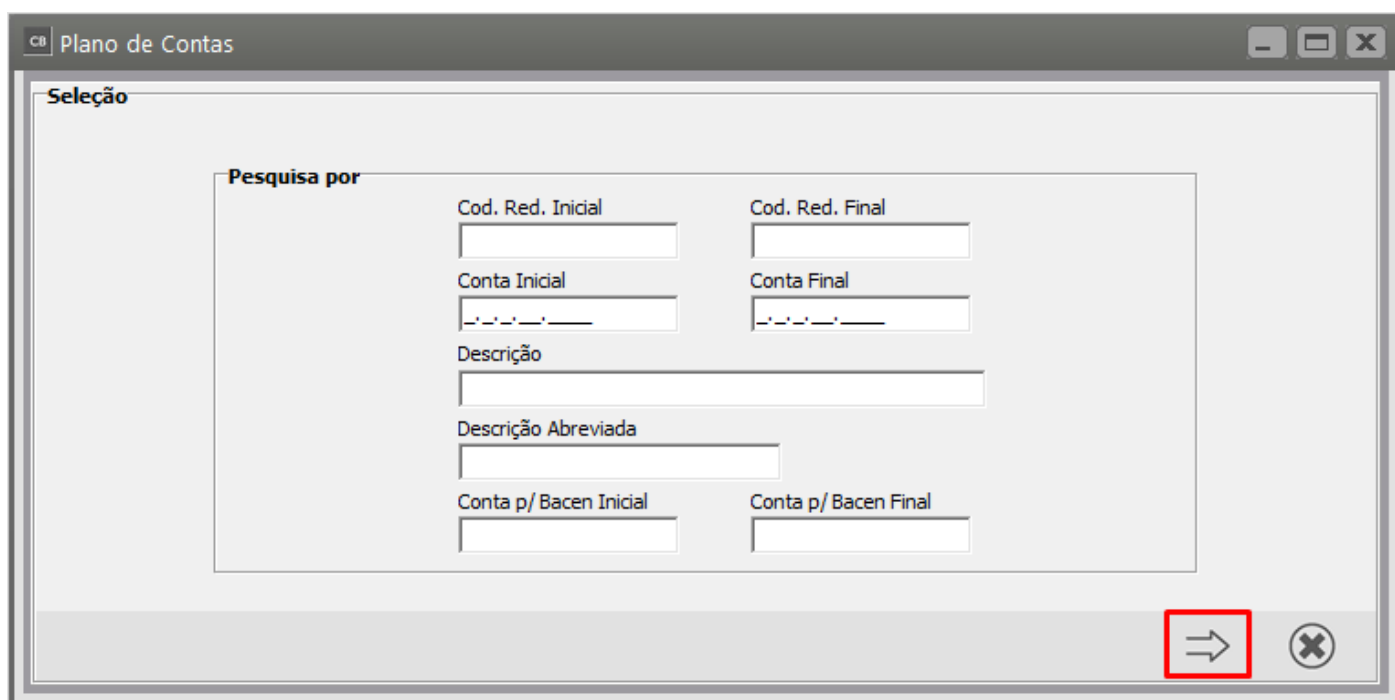
ok

[]

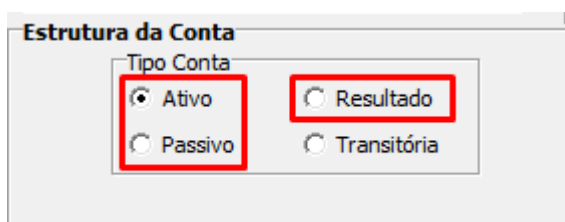
Será necessário saber se esses campos devem ou não estar selecionados e corrigi-los para que o arquivo seja gerado corretamente e validado do PVA. Para verificar, acesse o menu Manutenção > Plano de Contas > Geral > Manutenção



Avance na seta



Clique duas vezes na conta e verifique o que está marcado no "Tipo de Conta". Abra todos os grupos de contas (1. / 2. / 3. / 4. / 5.) e consulte se existe mais de um grupo para contas de Ativo ou Passivo, e se existe mais de um grupo de contas para Resultado, para que assim consiga marcar os campos corretamente no momento da exportação do arquivo ECD.



Após realizar as correções, acesse o menu Utilitários>Exportação de Dados>Escrituração Contábil Digital-ECD, gere um novo arquivo com as marcações corretas e importe no PVA.



Verifique se será validado com sucesso.

Revision #8

Created 28 July 2022 19:09:56 by ProjetosD

Updated 5 August 2022 11:28:34