

# Bloco E111 - Tamanho do campo inválido

## Bloco/ Registro: E111

**Descrição do Erro/Advertência:** Tamanho do campo inválido.

## O que é o bloco E111:

### Ajuste/Benefício/Incentivo da Apuração do ICMS

O Registro E111 tem por objetivo discriminar todos os ajustes lançados nos campos "VL\_TOT\_AJ\_DEBITOS", "VL\_ESTORNOS\_CRED", "VL\_TOT\_AJ\_CREDITOS", "VL\_ESTORNOS\_DEB", "VL\_TOT\_DED" e "DEB\_ESP", todos do Registro [E110](#).

Nº	Campo	Descrição	Tipo	Tam.	Dec.	Obrig
01	REG	Texto fixo contendo "E111".	C	004	-	O
02	COD_AJ_APUR	Código do ajuste da apuração e dedução, conforme a Tabela indicada no <a href="#">Item 5.1.1 do Ato COTEPE/ICMS nº 09/2008</a> .	C	008	-	O
03	DESCR_COMPL_AJ	Descrição complementar do ajuste da apuração.	C	-	-	OC
04	VL_AJ_APUR	Valor do ajuste da apuração.	N	-	02	O

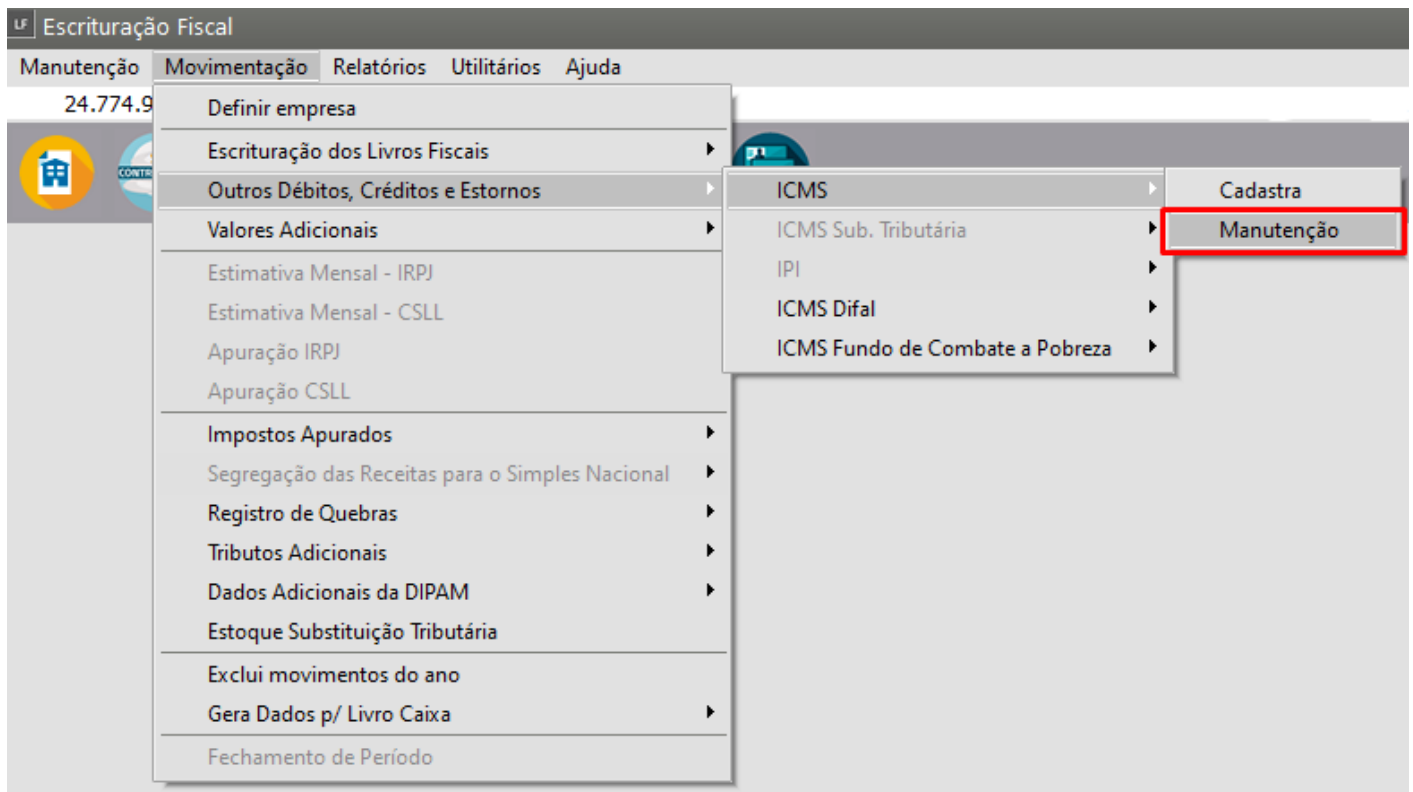
## Observações:

1. Nível hierárquico: 4;
2. Ocorrência: 1:N;
3. Coluna Entrada e/ou Saída: O "O" significa que o campo deve ser sempre preenchido (ou apresentado). Já o "OC" significa que o campo deve ser preenchido (ou apresentado) sempre que houver a informação a ser apresentada. Por fim, o "N" significa que o registro não pode ser preenchido (ou apresentado).

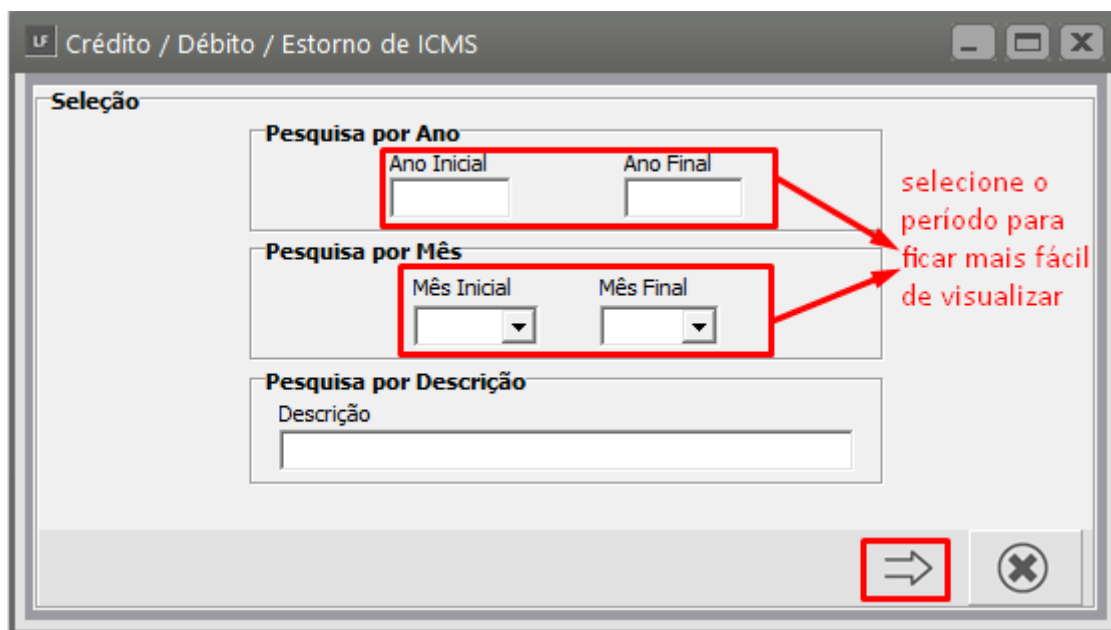
*Base Legal: Guia Prático da Escrituração Fiscal Digital - EFD-ICMS/IPI da Receita Federal do Brasil (UC: 16/07/15)*

**Ação Sugerida:** Verificar se a descrição ou o Cód Ajuste Apuração, estão maiores do que o tamanho esperado pelo PVA.

**Correção:** Acesse o menu Movimentação > Outros Débitos, Créditos e Estornos > ICMS > Manutenção.



Selecione o período que está sendo entregue o SPED EFD ICMS/IPI, e avance na seta.



Abra o cadastro que está apresentando erro no PVA, verifique se o “Cód. Ajuste Apuração” está preenchido com 4 dígitos, e se a descrição não está muito extensa ou com o caractere “|”.

Crédito / Débito / Estorno de ICMS - Inclusão


**Referência**  
Mês: Jan Ano: 2022

**Dados Complementares**  
Descrição: não preencher com descrição muito extensa, ou com caractere "|"  
Valor: R\$ 0,00 Tipo: Código do Subitem: **Cód. Ajuste Apuração** deverá conter 4 dígitos, porém se o cód for maior, indique os 4 ÚLTIMOS dígitos  
Código de Autorização:  
Ocorrência:  
Fundamentação Legal:  
**Apuração**  
Data Inicial:  
Data Final:

**Nota Fiscal relacionada**  
Operação: Entradas Nº Doc.: Emitente: Tipo: CNPJ CPF Outro  
Saídas Número:  
Razão Social:  
Inscri. Estadual Remetente: Cód. Fiscal: Desdobr.: Série:  
Justificativa:  
**Data do Visto**  
Motivo:

**DIME - Santa Catarina**  
Tipo do Item:

salve após alterações



Após realizar as devidas correções, exporte novo arquivo e tente validar no PVA

Revision #2

Created 11 August 2022 14:08:39

Updated 11 August 2022 14:34:24