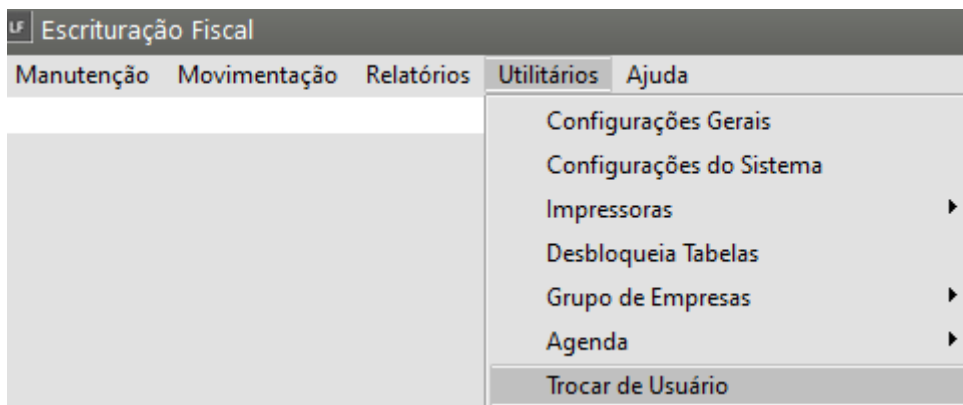


# Trocar de Usuário

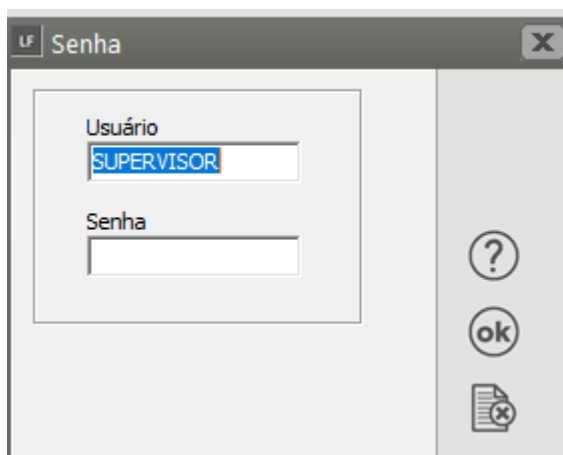
<https://www.youtube.com/embed/LJ13AP0mzZk>

Para que você troque o usuário que está utilizando o Sistema no momento, você deverá acessar o menu **Utilitários>Trocar de Usuário**

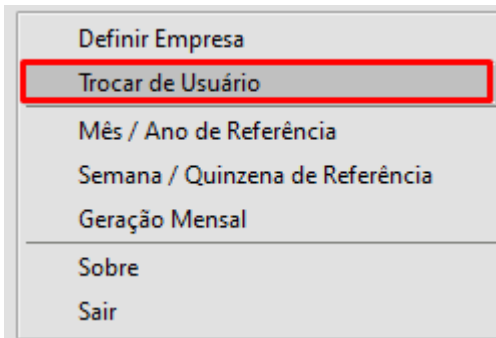


Será apresentada a tela para que você defina o novo usuário que será logado ao Sistema e a senha do mesmo (se foi cadastrada)

Após a definição clique em OK

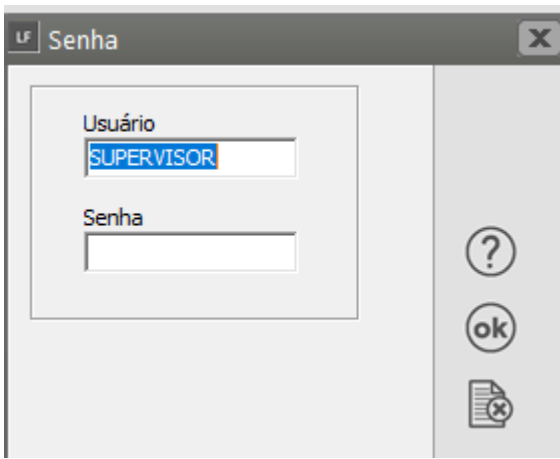


Ou você poderá clicar com o botão direito do mouse no centro da tela e definir **Trocar de Usuário**

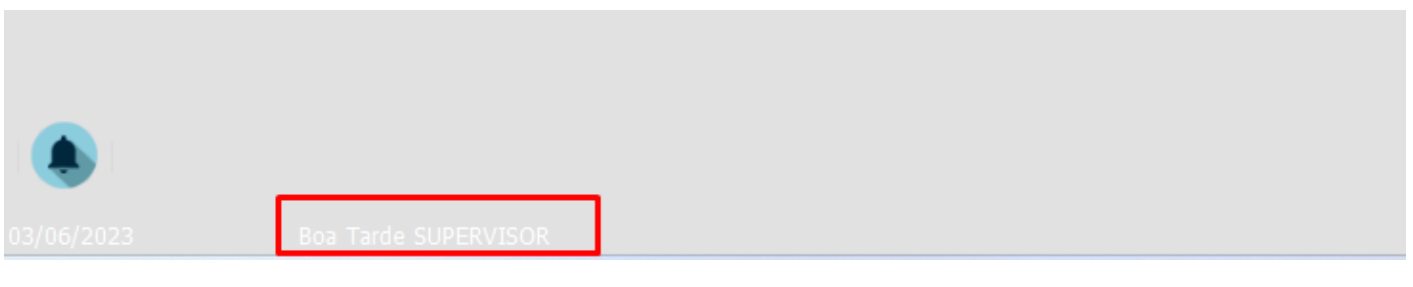


Será apresentada a tela para que você defina o novo usuário que será logado ao Sistema e a senha do mesmo (se foi cadastrada)

Após a definição clique em OK



Para visualizar qual é o usuário que está logado ao Sistema, basta verificar na parte inferior esquerda da tela do Sistema.



Revision #2

Created 27 May 2026 17:06:11 by ProjetosD

Updated 27 May 2026 17:59:01 by ProjetosD