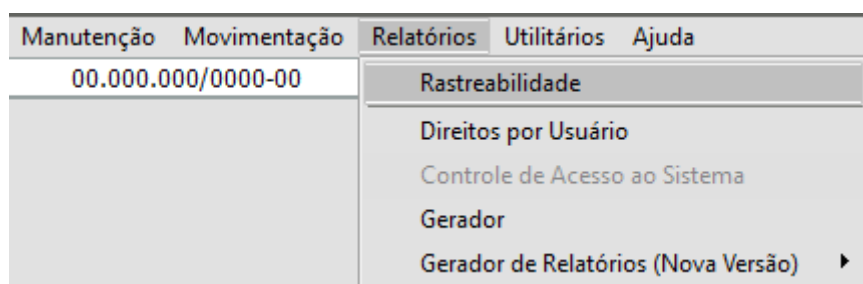


Relatório de Rastreabilidade

https://www.youtube.com/embed/GDy_E8geI5M

Para que você acesse o Relatório de Rastreabilidade dos Produtos de sua Empresa acesse o menu **Relatórios>Rastreabilidade**



Será apresentada a tela contendo as informações para que você defina como será a visualização do Relatório

O campo seleção conterà as opções **Lote e Série**, que estarão habilitados de acordo com as Parametrizações da Empresa, sendo que, para a seleção Lote, será necessário informar também o Código do Produto a ser Rastreado.

Seleção por:

- Lote
- Série

Informe

- Código do Produto
- Lote

Após a definição Clique no **Botão Visualizar** e o Sistema ativará o processo de rastreamento e demonstrará as informações geradas.

Relatório de Rastreabilidade


Seleção por

Lote Série

Informe

Código do Produto Lote

...



Produto: **Ordem de Produção:**

Data Início: **Lote:**

Data Encerramento: **Quantidade:**




Destinos do Produto | Propriedades Por Lote | Apontamentos de Mão de Obra | Refugos da OP | Remanufatura | Devoluções

Documentos de venda

Modelo	Núm. Lançamento	Núm. Nota	Número Cli

Remessas para Ordens de Produção

Tipo Docume	Número Documento	Data	Tip

Ao realizar a definição o Sistema apresentará as informações sobre:

- Produto
- Ordem de Produção
- Data Início
- Data de Encerramento
- Encerramento Parcial ou Total
- Quantidade
- Lote

Relatório de Rastreabilidade

Seleção por
 Lote Série

Informe
 Código do Produto: SK062E... Lote: 1

Produto: S... 14300 - J... **Ordem de Produção:** -

Data Início: **Data Encerramento:** - **Quantidade:** 0,000 **Lote:** 1

Destinos do Produto | Engenharia | Propriedades Por Lote | Apontamentos de Mão de Obra | Refugos da OP | Remanufatura | Devo

Documentos de venda						Remessas para Ordens de Produção		
Modelo	Núm. Lanç	Núm. Not	Número Cliente	Razã		Tipo Documento	Número Documento	Data
NF-e	3884	3376	02.51					

O Sistema apresentará, em seguida, as telas contendo as informações sobre a Rastreabilidade do Produto

Aba Destinos do Produto

Exibirá todas as informações referentes aos documentos de venda (notas fiscais e recibos) do Lote ou Série solicitados

Serão apresentadas as informações sobre:

Documento de Venda - Caso o produto selecionado conste na emissão de uma Nota Fiscal

- Modelo da Nota Emitida -
- Número do Lançamento
- Número da Nota Fiscal
- Número do Cliente
- Razão Social
- Data de Saída
- Quantidade
- Status

Remessa para Ordens de Produção - Caso o produto selecionado tenha sido remetido para uma Ordem de Produção

O campo mostrará todas as movimentações de Remessas do produto (manufaturado ou comprado), desde que este conste como Componente de outra Engenharia de Produtos.

- Tipo de Documento
- Número do Documento
- Data
- Tipo de OP
- Número da OP
- Quantidade

Aba Engenharia - Caso o produto selecionado possua uma Engenharia de Produtos cadastrada

Este campo exibe a Engenharia do Produto, ou seja, os componentes que foram usados na sua fabricação. Traz informações como os lotes que foram usados e em que quantidade, a origem, etc. Para os produtos comprados exibe informações sobre o documento de compra

Note que:

- Os Produtos Manufaturados serão apresentados na Cor Azul
- Os Produtos Comprados serão apresentados na Cor Verde

Caso o produto seja fabricado pela Empresa, na aba Engenharia você conseguirá visualizar:

- Código do Produto
- Descrição do Produto
- Quantidade
- Lote
- Origem
- Documento de Compra

- Data
- Fornecedor
- Razão Social
- Sistema de Origem

Relatório de Rastreabilidade

Seleção por
 Lote Série

Informe
 Código do Produto Lote
 SK06237084300 1

Produto: SK06237084300 - JANELA DESLIZANTE DIR. G.E - 84A204567P227 **Ordem de Produção:** -

Data Início: - **Quantidade:** 0,000 **Lote :** 1

Data Encerramento: -

Destinos do Produto Engenharia Propriedades Por Lote Apontamentos de Mão de Obra Refugos da OP Remanufatura Devo

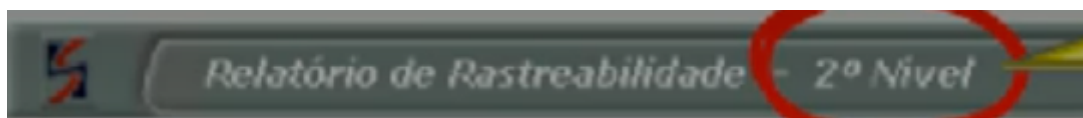
Código Prod.	Descrição	Quantidade	Lote	Origem	Doc. Compra	Data	Fornecedor	Razão Social	Sistema de Origem

Manufaturados Comprados

IMPORTANTE

Se você der **duplo clique** em um dos produtos da engenharia (Manufaturado ou Comprado), o Sistema exibirá outra tela, com os dados de rastreabilidade desse Produto/Lote

Nessa nova tela será informado que este é o segundo nível da engenharia



Observe que, por ser um produto comprado as informações gerais são diferentes. Agora são exibidos dados do documento de compra, e o Sistema de Origem (Controle de Estoque ou Controle de Compras)

Será apresentado no campo Remessa para Ordens de Produção, as informações das remessas desse produto comprado para as Ordens de Produção

Aba Propriedades Por Lote - Caso nos Parâmetros dos Produtos você tenha definido, na aba Propriedades, as propriedades dos Lotes, serão exibidos:

- Código do Produto

- Descrição
- Lote
- Código Propriedade
- Nome
- Valor Texto
- Valor Numérico
- Valor Data

Relatório de Rastreabilidade

Seleção por
 Lote Série

Informe
 Código do Produto: SK06237084300 Lote: 1

Produto: SK06237084300 - JANELA DESLIZANTE DIR. G.E - 84A204567P227 **Ordem de Produção:** -

Data Início: **Data Encerramento:** - **Quantidade:** 0,000 **Lote:** 1

Destinos do Produto | Engenharia | **Propriedades Por Lote** | Apontamentos de Mão de Obra | Refugos da OP | Remanufatura | Devo

	Cód. Produto	Descrição	Lote	Cód. Propriedade	Nome	Valor Texto	Valor Numérico	Valor Data
▶								

? ok [Ícone de Documento]

Aba Apontamentos de Mão de Obra - Caso o produto selecionado tenha origem em uma ordem de produção e tenha sido cadastrado Apontamento de Mão de Obra direta para a mesma

- Código do Técnico/Operador
- Nome
- Data
- Hora Início
- Hora Final
- Código do Turno do Técnico Operador
- Código do Departamento
- Código da Atividade
- Descrição da Atividade
- Quantidade Produzida

Relatório de Rastreabilidade

Seleção por
 Lote Série

Informe
 Código do Produto: SK06237084300 Lote: 1

Produto: SK06237084300 - JANELA DESLIZANTE DIR. G.E - 84A204567P227 **Ordem de Produção:** -

Data Início: **Data Encerramento:** - **Quantidade:** 0,000 **Lote :** 1

Destinos do Produto | Engenharia | Propriedades Por Lote | **Apontamentos de Mão de Obra** | Refugos da OP | Remanufatura | Devo ◀ ▶

Cód Técnico	Nome	Data	Hora Início	Hora Fim	Cód. Turno	Cód. Departamento	Cód. Atividade	Descrição	Quant. Produzida

?

ok

✖

Aba Refugos da OP - O refugo será informado para os Produtos Manufaturados para a Empresa, no momento do Encerramento da Ordem de Produção no Sistema PPCP

Serão exibidos os possíveis refugos gerados no processo de produção. Exibe o código de perda de produção e sua descrição e a quantidade refugada.

- Código da Perda de Produção
- Descrição
- Quantidade

Relatório de Rastreabilidade

Seleção por
 Lote Série

Informe
 Código do Produto: SK06237084300 Lote: 1

Produto: SK06237084300 - JANELA DESLIZANTE DIR. G.E - 84A204567P227 **Ordem de Produção:** -

Data Início: **Data Encerramento:** - **Quantidade:** 0,000 **Lote:** 1

Destinos do Produto | Engenharia | Propriedades Por Lote | Apontamentos de Mão de Obra | **Refugos da OP** | Remanufatura | Devo

Código Perda Produção	Descrição	Quantidade

? ok [Ícone de Documento]

Aba Remanufatura - A Remanufatura será possível apenas através do Sistema PPCP

O campo exibe os processos de remanufatura do produto, mostrando informações de sua entrada na empresa, a Ordem de Produção de remanufatura que lhe deu origem e informações da devolução do produto ao Cliente.

- Notificação de Recebimento
- Data
- Número do Cliente
- Razão Social
- Tipo de Ordem de Produção
- Número da Ordem de Produção
- Modelo da Nota Fiscal
- Número da Nota Fiscal
- Data

Relatório de Rastreabilidade

Seleção por
 Lote Série

Informe
 Código do Produto Lote
 SK06237084300 1

Produto: SK06237084300 - JANELA DESLIZANTE DIR. G.E - 84A204567P227 **Ordem de Produção:** -

Data Início:
Data Encerramento: - **Quantidade:** 0,000 **Lote :** 1

Destinos do Produto | Engenharia | Propriedades Por Lote | Apontamentos de Mão de Obra | Refugos da OP | Remanufatura | Devo

Notif. Recebi	Data	Número Cliente	Razão Social	Tipo OP	Número OP	Modelo Nota Fiscal	Número	Data

? ok [Ícone de Documento]

Aba Devoluções - Os campos serão exibidos se tenha acontecido Devoluções para o Produto Selecionado

- Número da Nota Fiscal de devolução
- Cliente/Fornecedor
- Emitente
- Razão Social
- Data da Entrada
- Quantidade

Relatório de Rastreabilidade

Seleção por
 Lote Série

Informe
 Código do Produto Lote
 SK06237084300 1

Produto: SK06237084300 - JANELA DESLIZANTE DIR. G.E - 84A204567P227 **Ordem de Produção:** -

Data Início: **Quantidade:** 0,000 **Lote:** 1

Engenharia Propriedades Por Lote Apontamentos de Mão de Obra Refugos da OP Remanufatura Devoluções

Documentos de devolução

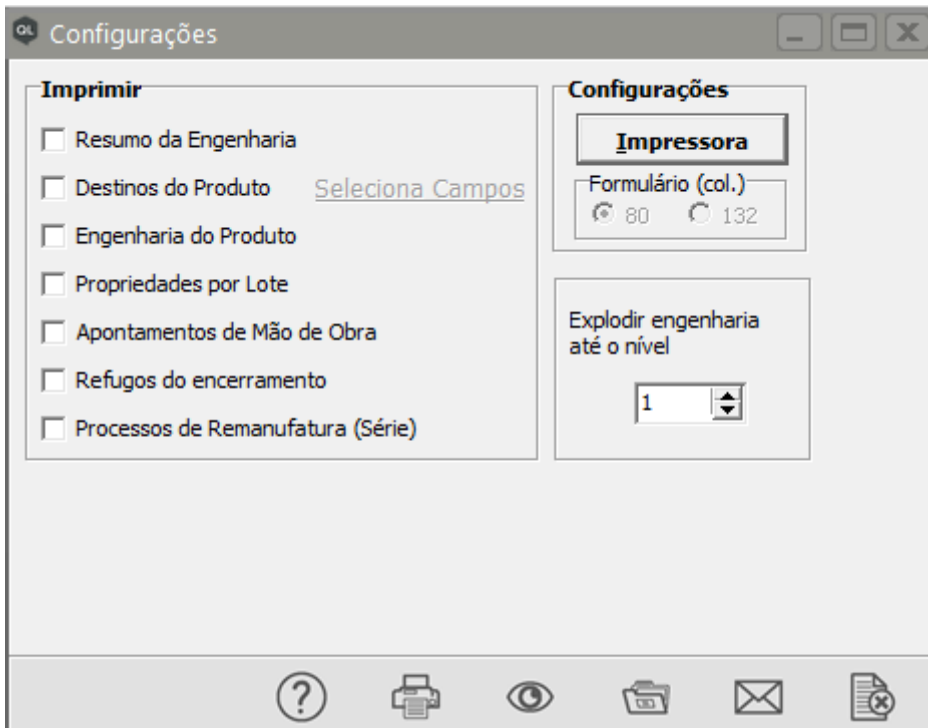
Núm. Nota	Cli/For	Emitente	Razão Social	Data Entrada	Quantidade

?

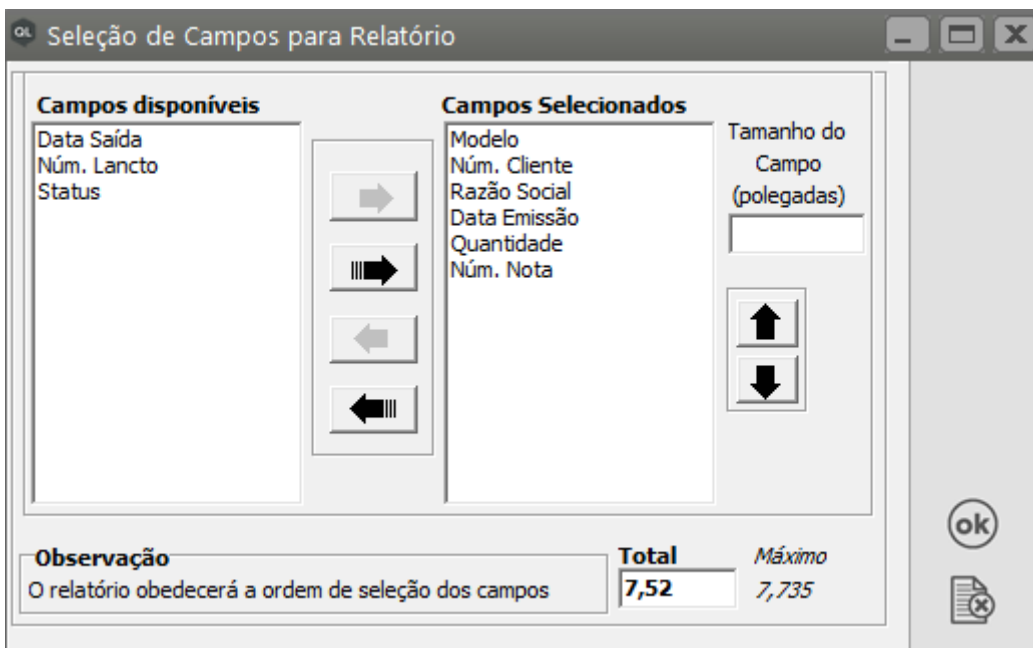
ok

Ao clicar em **OK**, o Sistema apresentará a tela para que você defina a configuração do Relatório (quais campos serão impressos no relatório e o nível da Engenharia), informe se irá imprimir:

- Resumo da Engenharia
- Destinos do Produto
- Engenharia do Produto
- Propriedade do Produto
- Propriedades por Lote
- Apontamento de Mão de Obra
- Refugos do Encerramento
- Processos de Remanufatura (Série)



O Campo **Seleciona Campos** será exibido se você selecionar **DESTINOS DOS PRODUTOS** na tela anterior (Configurações)



A primeira página exibe o resumo da Engenharia, conforme selecionado na tela de configurações

- Componentes comprados possuem informações sobre o documento de compra, fornecedor e sistema de origem

Relatório de Rastreabilidade

Emitido em: 27/05/2026

Página 1 de 2

14:45

Empresa

CNPJ: 00.000.000/0000-00

Endereço: ,

Complemento:

CEP: 13602-105

e-mail:

Inscrição Estadual:

Bairro: DISTR INDUSTRIAL 3

Cidade: SANTA BÁRBARA D OESTE

UF: SP

Fone:

homepage:!

Produto Principal

Cód. Produto Principal: St

Lote: 1

Documentos de venda

Modelo	Núm Cliente	Razão Social	Data Emissão	Quantidade	Núm Nota
NF-e	06	RI S/A	03/07/2017	15,000	

Revision #13

Created 27 May 2026 17:04:13 by ProjetosD

Updated 29 May 2026 12:55:40 by ProjetosD