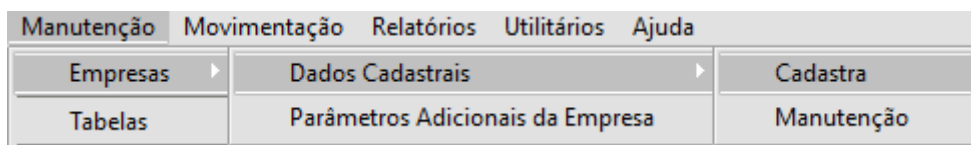


# Cadastro da Empresa

O Cadastro da Empresa deverá ter sido realizado anteriormente no **Sistema Controle de Compras** ou **Sistema de Vendas**, pois o Sistema irá buscar as informações para Rastreabilidade dos Produtos nesses Sistemas

Para visualizar o Cadastro da Empresa acesse o menu **Manutenção>Empresas>Dados Cadastrais>Manutenção**



Pesquise pela Empresa e clique na seta **Avança**

**Empresas**

**Seleção**

**Pesquisa por**

Tipo

- CNPJ
- CPF
- Outros

Número Inicial: [\_\_\_\_/\_\_\_\_/\_\_\_\_]

Número Final: [\_\_\_\_/\_\_\_\_/\_\_\_\_]

Razão Social: [\_\_\_\_\_]

Abreviado: [\_\_\_\_\_]

[Avança] [Cancelar]

Será apresentada a tela contendo as informações cadastrais da Empresa definida

## Aba Identificação

Empresas - Inclusão

Identificação | Parâmetros Gerais

**Identificação**

Nome Abreviado  Tipo  CNPJ  CPF  Outro CNPJ  . . / -

Insc. Estadual/Produtor Rural

Razão Social  CAEPF  . . / -

Razão Social por Extenso  Estabelecimento  Único  Matriz  Filial

Situação  Ativo  Inativo

Abrev. Matriz  ...

Localização | Logotipo | Configuração de e-mail

Logradouro  Endereço



Complemento  Número  Bairro

Código Cidade (IBGE)  ... Cidade  Estado  CEP

Telefone  Fax  Contato

E-mail  Homepage

Campos obrigatórios eSocial / REINF

?  

## Aba Parâmetros Gerais

Empresas - Inclusão

Identificação | Parâmetros Gerais

Classificação Tributária

**Indicativo de Desoneração da Folha pela CPRB**

Não Aplicável

Empresa enquadrada nos artigos 7° a 9° da Lei 12.546/2011

Existência de acordo internacional para isenção de multa

Situação da Pessoa Jurídica

Situação da Pessoa Física

Indicativo opção da forma tributária contribuição previdencial

**Transformação em sociedade de fins lucrativos - Lei 11.096/2005**

Data

Percentual de contribuição

? Save Print

Revision #1

Created 27 May 2026 16:57:36 by ProjetosD

Updated 27 May 2026 17:02:12 by ProjetosD