


# Vínculo da NR 06 e NR 09 com os funcionários


## Veja também os Itens:

- [Cadastrando Responsáveis](#)
- [Cadastrando Exames Médicos - S-2220](#)
- [Exames Médicos Padrões](#)
- [Cadastrando Itens da NR 06 e NR 09 do Ministério do Trabalho e Emprego \(MTE\)](#)
- [Vínculo da NR 06 e NR 09 com os Funcionários](#)
- [Cadastrando Agentes Nocivos](#)
- [Cadastrando Condições Ambientais do Trabalho \(Agentes Nocivos\) para Sócios e Autônomos](#)
- [Cadastro de Responsáveis](#)
- [Cadastro de Exames Médicos Padrões](#)
- [Cadastro da NR número 06 e NR número 09](#)
- [Exibir Funcionários com Exames Médicos a Vencer](#)


Para realizar o vínculo entre os [funcionários](#) com as [NR 06 e NR 09](#), acesse o menu **Movimentação>Funcionários>Itens da NR-06 e NR-09 do MTE>Cadastra:**

 image.png or type unknown

Informe o [Código do Funcionário](#);

 image.png or type unknown

Em seguida defina qual é o item utilizado pelo [funcionário](#) definido;

 image.png or type unknown

No campo 'Opção' informe:

- 'Sim', se o [funcionário](#) faz uso do item e

- 'Não' se o [funcionário](#) não faz uso do item.

image.png  
Image not found or type unknown

Observação: O sistema trará os itens cadastrados anteriormente no menu **Manutenção>Tabelas>Itens NR-06 e NR-09 do MTE**

image.png  
Image not found or type unknown

image.png  
Image not found or type unknown

---

Revision #12

Created 28 July 2023 18:00:00 by ProjetosD

Updated 25 November 2024 12:59:45 by ProjetosD