

Imprimindo o Perfil Profissiográfico Previdenciário (PPP) dos Funcionários

Veja também os Itens:

- [Cadastrando Histórico Funcional](#)
- [Imprimindo o Perfil Profissiográfico Previdenciário](#)
- [Cadastro do Histórico Funcional](#)
- [Impressão do Perfil Profissiográfico Previdenciário](#)
- [Perfil Profissiográfico Previdenciário - Definição](#)

O **PPP** é um documento que atesta as **Condições de Trabalho** de um profissional e detalha a sua condição de saúde. Na prática, ele **assegura os direitos trabalhistas perante à previdência social** e, para as empresas, evita eventuais processos. É por isso que, quando um [funcionário](#) quer uma Aposentadoria Especial, o **Perfil Profissiográfico Previdenciário** é o documento mais importante entre todos. Emitido pela [empresa](#), ele é obrigatório e comprova que o [funcionário](#) trabalhou em um ambiente com [exposição a agentes nocivos à saúde](#) e/ou à sua integridade física.

Hoje, o **PPP** é parte de uma exigência previdenciária e permite, para alguns [trabalhadores](#), que possam se aposentar mais cedo — na modalidade conhecida como “**Aposentadoria Especial**”. O **PPP (Perfil Profissiográfico Previdenciário)** é um documento histórico-laboral do **trabalhador**. Ele contém informações da [empresa](#), do [profissional](#), mas principalmente acerca das [condições de trabalho](#), incluindo resultados de monitoração biológica.

Ou seja, para simplificar:

o documento **descreve o [histórico profissional](#) de um [funcionário](#) na sua [empresa](#)**, detalhando informações sobre as condições às quais o mesmo foi [exposto](#). O **PPP** é conhecido

como um instrumento importante para tornar transparente se um [trabalhador](#) exerceu sua [função](#) em um [ambiente exposto a agentes nocivos](#), enquadrados como **periculosidade ou insalubridade**.

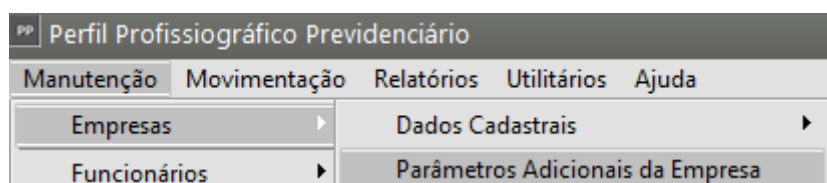
Assim, o documento, além de reunir informações administrativas básicas, como nome, [cargos](#) ocupados e descrição das atividades, ele também detalha:

- Registros ambientais;
- Resultados de monitoração biológica de todo o período trabalhado;
- Fatores de risco e [agentes nocivos](#) aos quais o [trabalhador](#) está/esteve exposto;
- A intensidade e o nível de concentração dos agentes ou fatores de risco, bem como [exames médicos](#) clínicos que possam comprovar seu efeito na saúde do [trabalhador](#).

a) OBSERVAÇÃO:

É facultada a inclusão de informações **complementares ou adicionais ao PPP**.

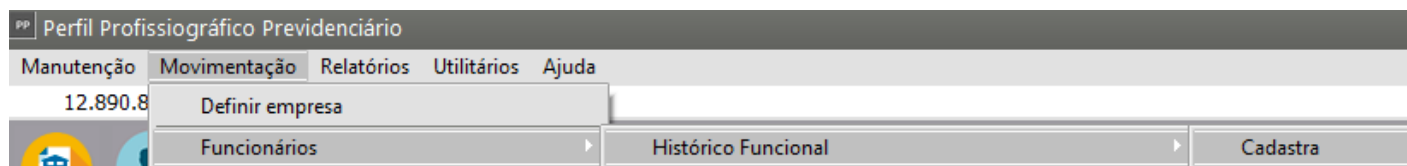
Caso seja necessário a inclusão dessas informações, você deverá cadastrá-las no menu **Manutenção>Empresas>Parâmetros Adicionais da Empresa**



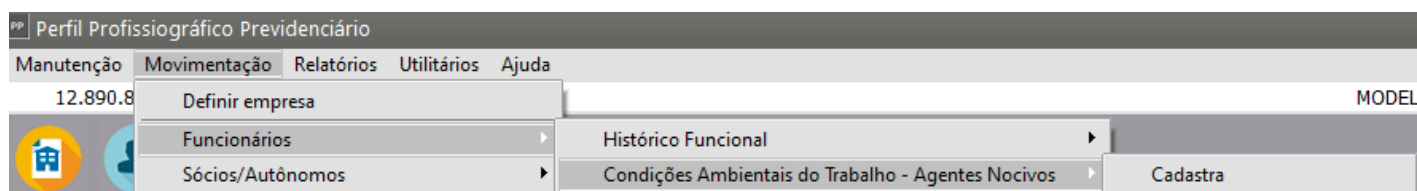
Campo Observações

A imagem mostra a tela 'Parâmetros' de um sistema. No topo, há uma barra de título com o ícone 'PP' e o texto 'Parâmetros'. Abaixo, há uma interface com vários campos de entrada. À esquerda, há dois campos rotulados 'CNAE' e 'CEI'. O campo 'CNAE' contém o valor '1111111'. À direita, há uma seção rotulada 'Responsável pela Empresa' que contém dois campos: 'NIT' e 'Nome'. Abaixo desses campos, há uma área rotulada 'Observações' com um texto de exemplo: 'Observações para o Perfil Profissiográfico Previdenciário'. No canto inferior direito da tela, há dois ícones: um de salvar (disquete) e um de cancelar (documento com X).

b) Para cadastrar o [Histórico Funcional](#) do [Funcionário](#), acesse o menu **Movimentação>Funcionários>Histórico Funcional>Cadastra**



c) Para cadastrar as [Condições Ambientais do Trabalho](#) (agentes nocivo) acesse o link **Movimentação>Funcionários>Condições Ambientais do Trabalho - Agentes Nocivos>Cadastra**



Condições Ambientais do Trabalho: Agentes Nocivos - Inclusão

Funcionário | Agentes Nocivos | Responsável

Código Funcionário: [Redacted] Nome: [Redacted] Data Referência: [Redacted]

Descrição das atividades desempenhadas:

Ambiente de Trabalho

Local ambiente de trabalho: [Redacted]

Sector: [Redacted]

Identificação do Local

Tipo Inscrição

☐ CNPJ ☐ CAEPF ☐ CNO

Num. Inscrição: [Redacted]

d) Para cadastrar os [Exames Médicos](#) dos [Funcionários](#), acesse o menu **Movimentação>Funcionários>Exames Médicos>Cadastra**

Perfil Profissiográfico Previdenciário

Manutenção | Movimentação | Relatórios | Utilitários | Ajuda

12.890.8

Definir empresa

Funcionários

Sócios/Autônomos

Gerenciamento de Transmissão eSocial

Histórico Funcional

Condições Ambientais do Trabalho - Agentes Nocivos

Exames Médicos

Cadastra

Exames Médicos - Inclusão

Principal | Exames

Funcionário

Código: [Redacted] Nome: [Redacted]

Tipo de Exame

☒ Admissional

☐ Periódico

☐ Retorno ao Trabalho

☐ Mudança de Função

☐ Monitoração Pontual

☐ Demissional

Informações do ASO

Data do ASO: [Redacted]

Fim de Validade: [Redacted]

Resultado do ASO

☐ Apto

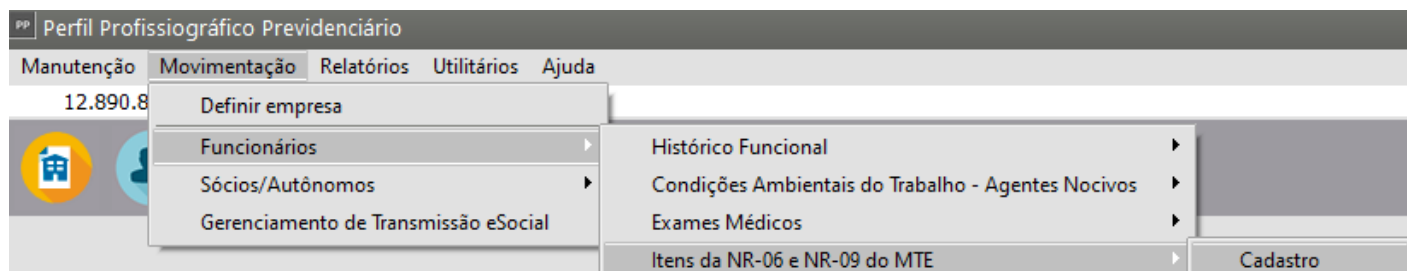
☐ Inapto

Informação dos Responsaveis

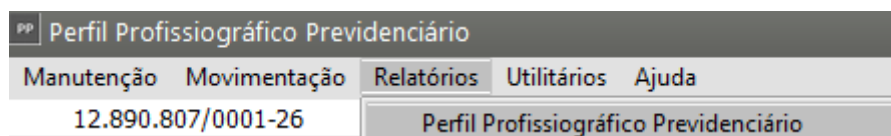
Cod. Responsável PCMSO: [Redacted]

Cod. Médico Emitente ASO: [Redacted]

e) Para cadastrar os [itens da NR 06 e NR 09](#), acesse o link **Movimentação>Funcionários>Itens da NR-06 e NR-09 do MTE**



f) Para imprimir o Perfil Profissiográfico Previdenciário, acesse o menu **Relatórios>Perfil Profissiográfico Previdenciário**.



Você deverá informar o código do [funcionário](#) para o qual deve ser impresso o **PPP** e a **data de emissão do documento**.

Abaixo, veja exemplo da impressão do PPP:

Impressão do Perfil Profissiográfico Previdenciário

Funcionário

5

Data de Emissão

31/07/2023

Configurações

Impressora

Formulário (col.)

80 132

?

🖨️

👁️

📁

✉️

🗑️



PREVIDÊNCIASOCIAL

PERFIL PROFISSIOGRÁFICO PREVIDENCIÁRIO

I SEÇÃO DE DADOS ADMINISTRATIVOS									
1 - CNPJ do Domicílio Tributário / CEI			2 - Nome Empresarial				3 - CNAE		
12.890.807/0001-26			MODELO SIMPLES NACIONAL				1111111		
4 - Nome do Trabalhador					5 - BR/POH		6 - NIT		
Funcionario					Não Aplicável		48657836952		
7 - Data Nascimento		8 - Sexo	9 - CTPS (Nº, Série e UF)		10 - Data Admissão		11 - Regime Revezamento		
01/01/2000		Masculino	0386207 - 8876 -		01/07/2023				
12 - CAT REGISTRADA									
12.1 - Data do Registro		12.2 - Número da CAT		12.1 - Data do Registro		12.2 - Número da CAT			
13 - LOTAÇÃO E ATRIBUIÇÃO									
13.1-Período	13.2- CNPJ/CEI	13.3 - Setor		13.4 - Cargo		13.5 - Função		13.6 - CBO	13.7- GFIP
14 - PROFISSIOGRAFIA									
14.1 - Período		14.2 - Descrição das Atividades							
II SEÇÃO DE REGISTROS AMBIENTAIS									
15 - EXPOSIÇÃO A FATORES DE RISCOS									
15.1-Período	15.2- Tipo	15.3-Fator de Risco		15.4-Intens./Conc.	15.5-Técnica Utilizada		15.6-EPC Eficaz	15.7-EPI Eficaz	15.8- CAEPI
01/07/2023	F	Ruído		55	Técnica utilizada na medição do agente		Sim	Sim	1111111
16 - RESPONSÁVEL PELOS REGISTROS AMBIENTAIS									
16.1 - Período	16.2 - NIT	16.3 - Registro Conselho de Classe			16.4 - Nome do Profissional Legalmente Habilitado				
01/07/2023		111111111			DR.CARLOSCAMPOS				
III SEÇÃO DE RESULTADOS DE MONITORAÇÃO BIOLÓGICA									
17 - EXAMES MÉDICOS CLÍNICOS E COMPLEMENTARES (Quadros I e II, da NR-07)									
17.1- Data	17.2 - Tipo	17.3 - Natureza			17.4- Exame	17.5 - Indicação de Resultados			
18 - RESPONSÁVEL PELA MONITORAÇÃO BIOLÓGICA									
18.1 - Período	18.2 - NIT	18.3 - Registro Conselho Classe			18.4 - Nome do Profissional Legalmente Habilitado				

