

# Impressão do Perfil Profissiográfico Previdenciário

## Veja também os Itens:

- [Cadastrando Histórico Funcional](#)
- [Imprimindo o Perfil Profissiográfico Previdenciário](#)
- [Cadastro do Histórico Funcional](#)
- [Impressão do Perfil Profissiográfico Previdenciário](#)
- [Perfil Profissiográfico Previdenciário - Definição](#)

O **PPP** é um documento que atesta as **Condições de Trabalho** de um profissional e detalha a sua condição de saúde. Na prática, ele **assegura os direitos trabalhistas perante à previdência social** e, para as empresas, evita eventuais processos. É por isso que, quando um [funcionário](#) quer uma Aposentadoria Especial, o **Perfil Profissiográfico Previdenciário** é o documento mais importante entre todos. Emitido pela [empresa](#), ele é obrigatório e comprova que o [funcionário](#) trabalhou em um ambiente com [exposição a agentes nocivos à saúde](#) e/ou à sua integridade física.

Hoje, o **PPP** é parte de uma exigência previdenciária e permite, para alguns [trabalhadores](#), que possam se aposentar mais cedo — na modalidade conhecida como **“Aposentadoria Especial”**. O **PPP (Perfil Profissiográfico Previdenciário)** é um documento histórico-laboral do **trabalhador**. Ele contém informações da [empresa](#), do [profissional](#), mas principalmente acerca das [condições de trabalho](#), incluindo resultados de monitoração biológica.

Ou seja, para simplificar:

o documento **descreve o [histórico profissional](#) de um [funcionário](#) na sua [empresa](#)**, detalhando informações sobre as condições às quais o mesmo foi [exposto](#). O **PPP** é conhecido como um instrumento importante para tornar transparente se um [trabalhador](#) exerceu sua [função](#) em um [ambiente exposto a agentes nocivos](#), enquadrados como **periculosidade** ou

## insalubridade.


Assim, o documento, além de reunir informações administrativas básicas, como nome, [cargos](#) ocupados e descrição das atividades, ele também detalha:

- Registros ambientais;
- Resultados de monitoração biológica de todo o período trabalhado;
- Fatores de risco e [agentes nocivos](#) aos quais o [trabalhador](#) está/esteve exposto;
- A intensidade e o nível de concentração dos agentes ou fatores de risco, bem como [exames médicos](#) clínicos que possam comprovar seu efeito na saúde do [trabalhador](#).


### a) OBSERVAÇÃO:

É facultada a inclusão de informações **complementares ou adicionais ao PPP**.


Caso seja necessário a inclusão dessas informações, você deverá cadastrá-las no menu **Manutenção>Empresas>Parâmetros Adicionais da Empresa**


nd or type unknown

### Campo Observações


nd or type unknown


b) Para cadastrar o [Histórico Funcional](#) do [Funcionário](#), acesse o menu **Movimentação>Funcionários>Histórico Funcional>Cadastra**

nd or type unknown


nd or type unknown


c) Para cadastrar as [Condições Ambientais do Trabalho](#) (agentes nocivo) acesse o link **Movimentação>Funcionários>Condições Ambientais do Trabalho - Agentes Nocivos>Cadastra**

nd or type unknown


nd or type unknown


d) Para cadastrar os [Exames Médicos](#) dos [Funcionários](#), acesse o menu **Movimentação>Funcionários>Exames Médicos>Cadastra**

nd or type unknown


nd or type unknown

e) Para cadastrar os [itens da NR 06 e NR 09](#), acesse o link **Movimentação>Funcionários>Itens da NR-06 e NR-09 do MTE**

nd or type unknown

nd or type unknown

f) Para imprimir o Perfil Profissiográfico Previdenciário, acesse o menu **Relatórios>Perfil Profissiográfico Previdenciário**.

nd or type unknown

Você deverá informar o código do [funcionário](#) para o qual deve ser impresso o **PPP** e a **data de emissão do documento**.

Abaixo, veja exemplo da impressão do PPP:

nd or type unknown

nd or type unknown

As informações cadastrada nos Parâmetros Adicionais da Empresa ficarão impressas no campo Observações

nd or type unknown

---

Revision #8

Created 11 July 2023 17:42:34 by ProjetosD

Updated 25 November 2024 17:04:37 by ProjetosD