

Cadastro de Funcionários

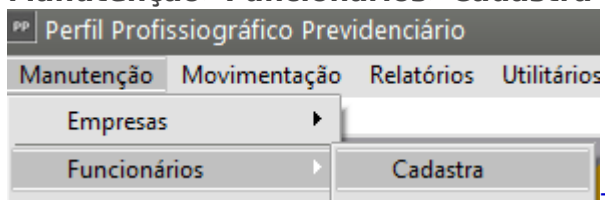
Veja também os Itens:

- [Cadastrando Funcionários](#)
- [Cadastrando Exposição a Riscos Ambientais para Funcionários](#)
- [Cadastrando Histórico Funcional](#)
- [Cadastro de Condições Ambientais do Trabalho Automático para Funcionários](#)
- [Vínculo da NR 06 e NR 09 com os Funcionários](#)
- [Importando dados do Cadastro de Funcionários](#)
- [Cadastro de Funcionários](#)
- [Cadastro do Histórico Funcional](#)
- [Vinculando Funcionários as NR 06 e NR 09](#)
- [Exibir Funcionários com Exames Médicos a Vencer](#)

Atenção: Se você utiliza o **Sistema Folha de Pagamento**, os funcionários cadastrados no Sistema Folha também estarão cadastrados no **Sistema PPP**, pois o cadastro de funcionários é comum entre os Sistemas.

Para você cadastrar os Funcionários diretamente no PPP acesse o menu

Manutenção>Funcionários>Cadastra



As informações da aba **Informações Gerais** são obrigatórias;

- Código, Matrícula e Nome/Nome Extenso;
- Sexo;
- Data de Nascimento;
- Carteira Profissional, Serie e UF;
- NIT;
- Estado Civil;
- Nome da Mãe;
- CPF;
- RG, Org. Exp. R.G., UF e DATA de Emissão e

- Endereço.

Funcionários - Alteração

Informações Gerais | Informações Contratuais

Informações Gerais

Código: 1 Matrícula: MODELO_1 Nome: Paulo Santos

Nome Extenso: Paulo Santos

Sexo: ☒ Masculino ☐ Feminino Data Nasc.: 02/03/1979 Cart.Profiss.: 1234567 Série: 8909 UF: SP NIT: 11111111111

Estado Civil: Casado Nome da Mãe: Maria Santos

CPF: 123.456.789-09 R.G.: 12.345.678-9 Org. Exp. R.G.: SSP UF R.G.: SP Dt. Emissão R.G.: 10/01/1997

Localização

Logradouro: Rua Endereço: 1 Número: 2

CEP: 13500-000 Bairro: CENTRO Cidade: RIO CLARO UF: SP Telefone: (11) 1111-1111

?

Na aba **Informações Contratuais** são campos obrigatórios, exceto o **Regime de Revezamento**.

Regime de Revezamento: Regime de Revezamento de trabalho, para trabalhos em Turnos ou escala, especificando tempo trabalhado e tempo de descanso. Exemplo: 24 x 72 horas; 14 x 21 dias; 2 x 1 meses. Se inexistente, preencher com NA - Não Aplicável.

Funcionários - Alteração

Informações Gerais | Informações Contratuais

BR/PDH

☐ Beneficiário Reabilitado

☐ Portador de Deficiência Habilitado

☒ Não Aplicável

Data Admissão: 01/01/2019

Data Rescisão: 19/06/2022

Regime de Revezamento:

Tipo de Salário: Mensal

Horas Diárias: 7,3333

Horas Mensais: 220

Salário Base: R\$ 1.000,00

Vínculo: 10-Trabalhador urbano vinculado a empregador pessoa jurídica regido pela CLT.

Categoria do trabalhador: 101 - Empregado - Geral, inclusive o empregado público da administração direta ou indireta contratado pela CLT.

PPPs Emitidos

Cargo: 3 Gerente

C.B.O. 2002: 142320

Função: 3

Descrição das Atividades

Gerencia e administra a loja e estoque.

Multiplicidade de Vínculos e/ou Exp. Agente Nocivo: 0 - Empresa não expoe a agente nocivo

?

←

💾

🗑️

→

BR/PDH: Preencher com base no art. 93, da Lei nº 8.213, de 1991, que estabelece a obrigatoriedade do preenchimento dos cargos de empresas com 100 (cem) ou mais empregados com beneficiários reabilitados ou pessoas portadoras de deficiência, habilitadas, na seguinte proporção:

- I - até 200 empregados.....2%;
- II - de 201 a 500.....3%;
- III - de 501 a 1.000.....4%;
- IV - de 1.001 em diante.5%.

Funcionários - Alteração

Informações Gerais | **Informações Contratuais**

BR/PDH

☐ Beneficiário Reabilitado

☐ Portador de Deficiência Habilitado

☒ Não Aplicável

Data Admissão: 01/01/2019

Data Rescisão: 19/06/2022

Regime de Revezamento:

Tipo de Salário: Mensal

Horas Diárias: 7,3333

Horas Mensais: 220

Salário Base: R\$ 1.000,00

Vínculo: 10-Trabalhador urbano vinculado a empregador pessoa jurídica regido pela CLT.

Categoria do trabalhador: 101 - Empregado - Geral, inclusive o empregado público da administração direta ou indireta contratado pela CLT.

Cargo: 3 Gerente

C.B.O. 2002: 142320

Função: 3

Descrição das Atividades

Gerencia e administra a loja e estoque.

Multiplicidade de Vínculos e/ou Exp. Agente Nocivo: 0 - Empresa não expoe a agente nocivo

PPPs Emitidos

?

←

💾

🗑️

→

As Informações para [CAT](#) devem ser preenchida somente se você for utilizar a emissão da [Comunicação de Acidente de Trabalho](#) do **Sistema PPP**. Se você utiliza o **Sistema Folha de Pagamento**, a [CAT](#) também poderá ser impressa por ele.

O botão **PPPs Emitidos** mostra uma consulta com todas as impressões do **Perfil Profissiográfico Previdenciário** por data de emissão do funcionário selecionado.

Funcionários - Alteração

Informações Gerais Informações Contratuais

BR/DPH

☐ Beneficiário Reabilitado

☐ Portador de Deficiência Habilitado

☒ Não Aplicável

Data Admissão 01/01/2019 ...

Data Rescisão 19/06/2022 ...

Regime de Revezamento

Tipo de Salário Mensal

Horas Diárias 7,3333

Horas Mensais 220

Salário Base R\$ 1.000,00

Vínculo

10-Trabalhador urbano vinculado a empregador pessoa jurídica regido pela CLT.

Categoria do trabalhador

101 - Empregado - Geral, inclusive o empregado público da administração direta ou indireta contratado pela CLT.

Cargo

3 ...

Gerente

C.B.O. 2002

142320 ...

Função

3 ...

Descrição das Atividades

Gerencia e administra a loja e estoque.

Multiplicidade de Vínculos e/ou Exp. Agente Nocivo

0 - Empresa não expoe a agente nocivo

PPPs Emitidos

OBSERVAÇÃO: Se você utiliza o **Sistema Folha de Pagamento**, as opções de cadastramento, alteração e exclusão de funcionários não ficarão disponíveis dentro do **Sistema PPP**. Para realizar qualquer uma dessas operações, você deverá utilizar o **Sistema Folha de Pagamento**.

Depois de cadastrar um funcionário utilizando o **Sistema PPP**, você terá a opção de cadastrar o Histórico das [Funções](#) do Funcionário.

Se sua resposta for afirmativa, será exibida a tela para cadastramento do Histórico Funcional. (para maiores detalhes, veja o item [Cadastrando o Histórico Funcional](#))

Informações da **Aba Exame Toxicológico**

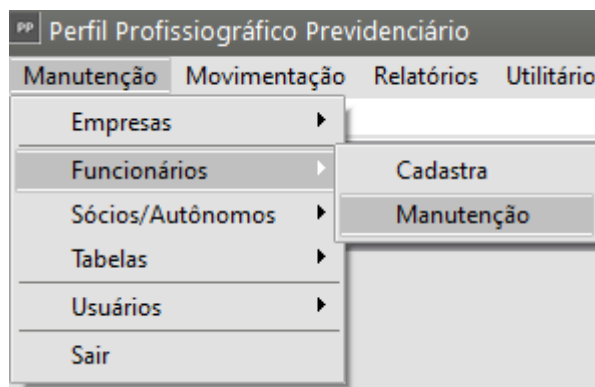
Devido a Nota Técnica do eSocial, onde foi acrescentado a aba para cadastro de **Exame Toxicológico no cadastro do Funcionário** para criação de carga **S-2221 - Exame Toxicológico do Motorista Profissional Empregado** e envio da mesma no Gerenciamento e Transmissão do eSocial.

IMPORTANTE:

- **Quem está obrigado:** todo empregador que tenha contratado **motorista profissional, empregado de transporte rodoviário coletivo de passageiros e de transporte rodoviário de cargas, com data de admissão a partir de 01/08/2024**. Apenas os exames realizados após o início da obrigatoriedade de envio deste evento serão registrados no eSocial, onde as informações do exame devem ser enviadas neste evento independentemente do resultado ser negativo ou positivo.
- **Prazo de envio:** até o **dia 15 (quinze) do mês subsequente** ao da realização do exame. Em se tratando, porém, de exame toxicológico pré-admissional, o envio deverá ocorrer até o dia 15 (quinze) do mês subsequente ao da admissão do empregado.
- **Pré-requisitos:** envio dos eventos **S-2190 ou S-2200** do respectivo vínculo trabalhista.

1º Passo) Informar os dados do Exame no cadastro do Funcionário

Para cadastrar os dados referente ao Exame Tóxicológico, acesse o menu **Manutenção>Funcionários>Manutenção** avança e abra o cadastro (*no módulo PPP e não no FP*):



OBS: O **Sistema PPP** e o **Folha de Pagamento** são integrados, onde uma vez que o funcionário foi cadastrado no **Sistema Folha de Pagamento** automaticamente será apresentado no **Sistema PPP**, para efeito de envio do s2221 deverá preencher no **Sistema PPP** e não no cadastro do funcionário no **Sistema Folha de Pagamento**.

Funcionários




Seleção

Pesquisa por

Código Inicial Código Final Visualiza somente funcionários

 ☐ Ativos ☐ Demitidos ☒ Todos





Nome






Na aba **Exame Toxicológico**, clique no ícone **cadastrar novo**

Funcionários - Alteração

Informações Gerais | Informações Contratuais | **Exame Toxicológico**

CNPJ Laboratório Base 36	Serial Sequencial	Sequencial	Data Exame Médico	CNPJ Laboratório	CRM	UF Labor

Conforme a imagem abaixo diz, o **Código do Exame Médico** segue o mesmo padrão utilizado pelo DENATRAN: **AAAAAAXX999999999** - sendo:

- AAAAAA: CNPJ base do laboratório, convertido de base decimal para base 36
- XX: Serial do Sequencial
- 999999999: Sequencial

Exemplo:

Converter Decimal para Base-36

Forneça valores abaixo para converter decimal para base 36, ou [vice-versa](#) .

Revision #10

Created 11 July 2023 17:29:04 by ProjetosD

Updated 25 November 2024 14:12:31 by ProjetosD