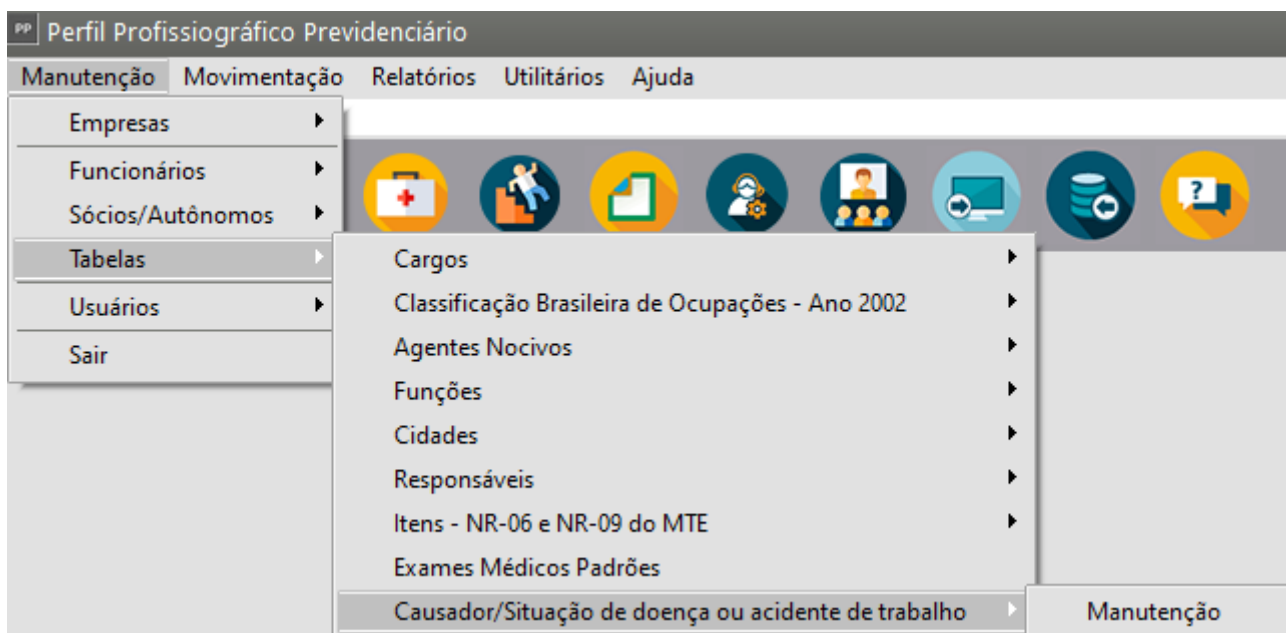


Cadastro de Causador do Acidente

<https://www.youtube.com/embed/0t-Qpyfzyz8>

A tabela de **Causadores ou de Situações de Doença ou Acidente de Trabalho** é definida pela Legislação. Desta forma não será possível cadastrar um novo Causador ou uma nova situação que não esteja prevista na Legislação

Para visualizar/pesquisar os causadores ou situações de doença ou acidente de trabalho, acesse o menu **Manutenção>Tabelas>Causador/Situação de doença ou acidente de trabalho>Manutenção**;



Pesquise ou clique na seta Avança e o Sistema apresentará a informação pesquisada ou toda a tabela previamente cadastrada de acordo com a Legislação.

Seleção

Código

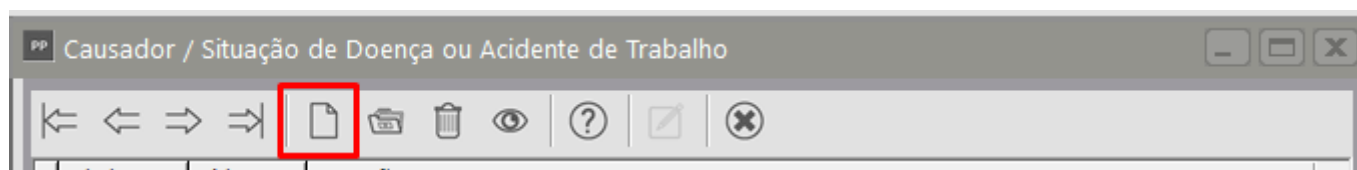
Cod. Inicial

Cod. Final

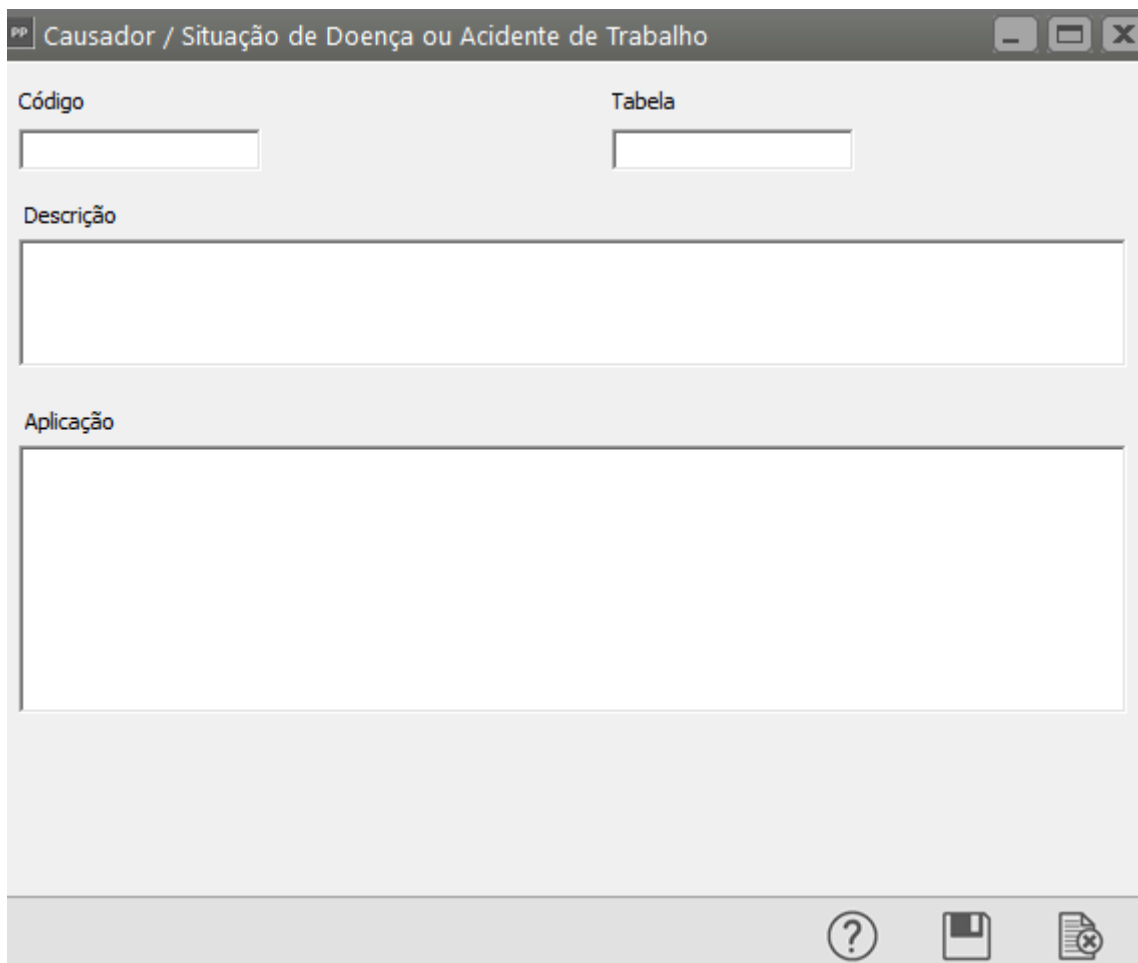


Tabela	Código	Descrição
14	302010200	Rua e estrada - superfície utilizada para sustentar pessoas
14	302010250	Calçada ou caminho para pedestre - superfície utilizada para sustentar pessoas
14	302010300	Piso de edifício - superfície utilizada para sustentar pessoas
14	302010350	Escada permanente cujos degraus permitem apoio integral do pé, degrau - superfície utilizada para sustentar pessoas
14	302010400	Rampa - superfície utilizada para sustentar pessoas
14	302010450	Passarela ou plataforma permanentes - superfície utilizada para sustentar pessoas
14	302010500	Piso de mina - superfície utilizada para sustentar pessoas
14	302010550	Chão - superfície utilizada para sustentar pessoas
14	302010600	Piso de andaime e plataforma desmontável - superfície utilizada para sustentar pessoas
14	302010650	Piso de veículo - superfície utilizada para sustentar pessoas
14	302010700	Telhado
14	302010900	Superfície de sustentação, NIC - superfície utilizada para sustentar pessoas
14	302030900	Escada móvel ou fixada, NIC
14	302050100	Edifício - edifício ou estrutura
14	302050200	Depósito fixo (tanque, silo, paiol, etc.) - edifício ou estrutura
14	302050300	Cais, doca - edifício ou estrutura
14	302050400	Dique, barragem - edifício ou estrutura
14	302050500	Ponte, viaduto - edifício ou estrutura
14	302050600	Arquibancada, estádio - edifício ou estrutura
14	302050700	Andaime, plataforma - edifício ou estrutura
14	302050800	Torre, poste - edifício ou estrutura
14	302050900	Edifício ou estrutura (exceto piso, superfície de sustentação ou área de circulação), NIC
14	302070100	Escavação (para edifício, estrada, etc.)
14	302070300	Canal, fosso
14	302070500	Poço, entrada, galeria, etc., de mina
14	302070700	Túnel
14	302070900	Escavação, fosso, túnel, NIC
14	302090000	Superfície e estrutura, NIC
14	303010040	Martelo, malho, marreta - ferramenta manual sem força motriz
14	303010080	Machadinha, enxó - ferramenta manual sem força motriz
14	303010120	Faca, facão - ferramenta manual sem força motriz
14	303010160	Tesoura, tesourão - ferramenta manual sem força motriz
14	303010200	Formão, cinzel - ferramenta manual sem força motriz
14	303010240	Serra, serrote - ferramenta manual sem força motriz
14	303010280	Alicate, torques, tenaz - ferramenta manual sem força motriz
14	303010320	Plaina - ferramenta manual sem força motriz
14	303010360	Lima, grosa - ferramenta manual sem força motriz
14	303010400	Punção, ponteiro, vazador, talhadeira - ferramenta manual sem força motriz
14	303010440	Pua, trado, verruma, máquina de furar manual - ferramenta manual sem força motriz
14	303010480	Chave de parafuso - ferramenta manual sem força motriz
14	303010520	Chave de porca ou de abertura regulável, chave de boca - ferramenta manual sem força motriz
14	303010560	Alavanca, pé-de-cabra - ferramenta manual sem força motriz
14	303010600	Corda, cabo, corrente - ferramenta manual sem força motriz

Se for necessário um novo cadastro, verifique se o mesmo está previsto na Legislação e clique em Novo



Informe o Código, Tabela, Descrição e Aplicação



PP Causador / Situação de Doença ou Acidente de Trabalho

Código

Tabela

Descrição

Aplicação

? [Save] [Close]

Veja também os Itens:

- [Cadastrando CAT \(Comunicação de Acidente de Trabalho\) emitida](#)
- [Imprimindo a CAT \(Comunicação de Acidente de Trabalho\)](#)
- [Cadastro da CAT \(Comunicação de Acidente de Trabalho\)](#)
- [Impressão da CAT \(Comunicação de Acidente de Trabalho\)](#)
- [Inconsistência e Erros ao enviar o S2210 \(Comunicação de Acidente de Trabalho\) para o Portal do eSocial](#)

Revision #11

Created 11 July 2023 17:35:08 by ProjetosD

Updated 29 May 2026 18:03:34 by ProjetosD