

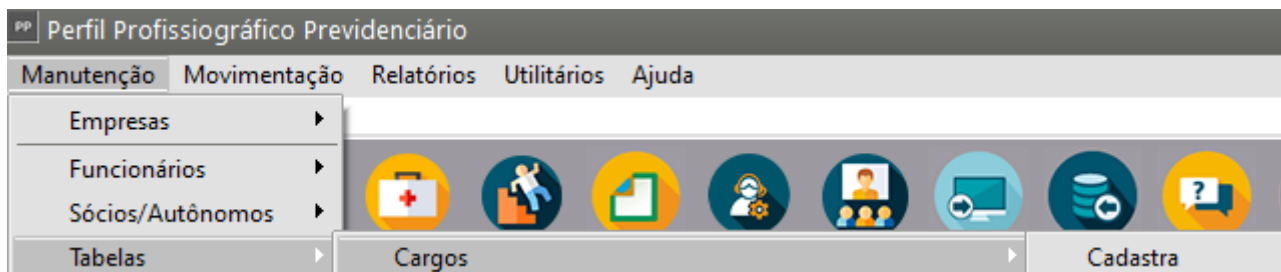
# Cadastro de Cargos

Veja também os Itens:

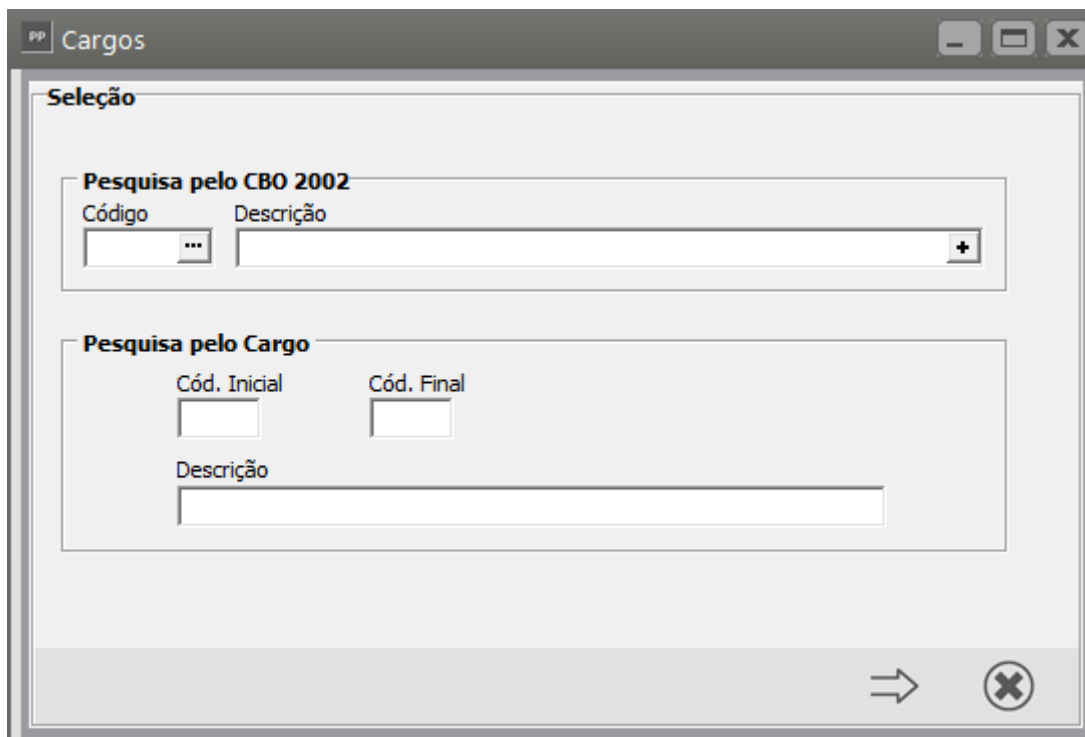
- [Cadastrando Funcionários](#)
- [Importando dados do Cadastro de Funcionários](#)
- [Cadastro de Funcionários](#)
- [Cadastro do Histórico Funcional](#)

A tabela de **Cargos** será a mesma cadastrada anteriormente no **Sistema Folha de Pagamento**.

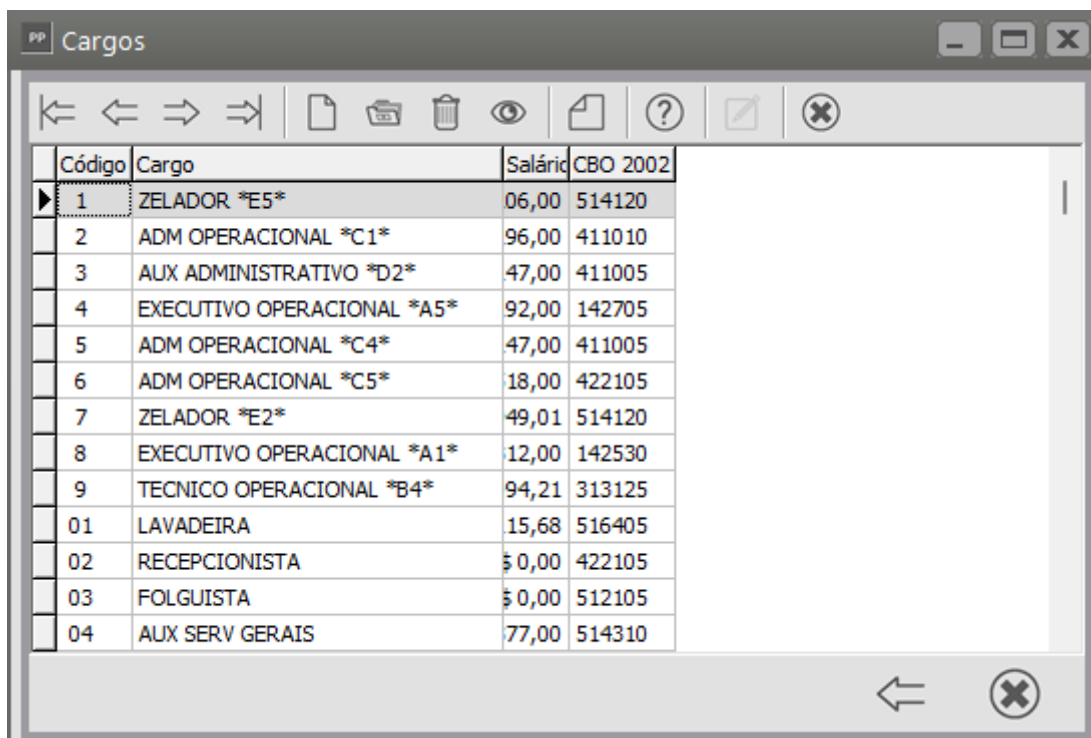
Para visualizá-la acesse o menu **Manutenção>Tabelas>Cargos**



Para visualizar clique em **Manutenção** e em seguida clique na **Seta Avança**.



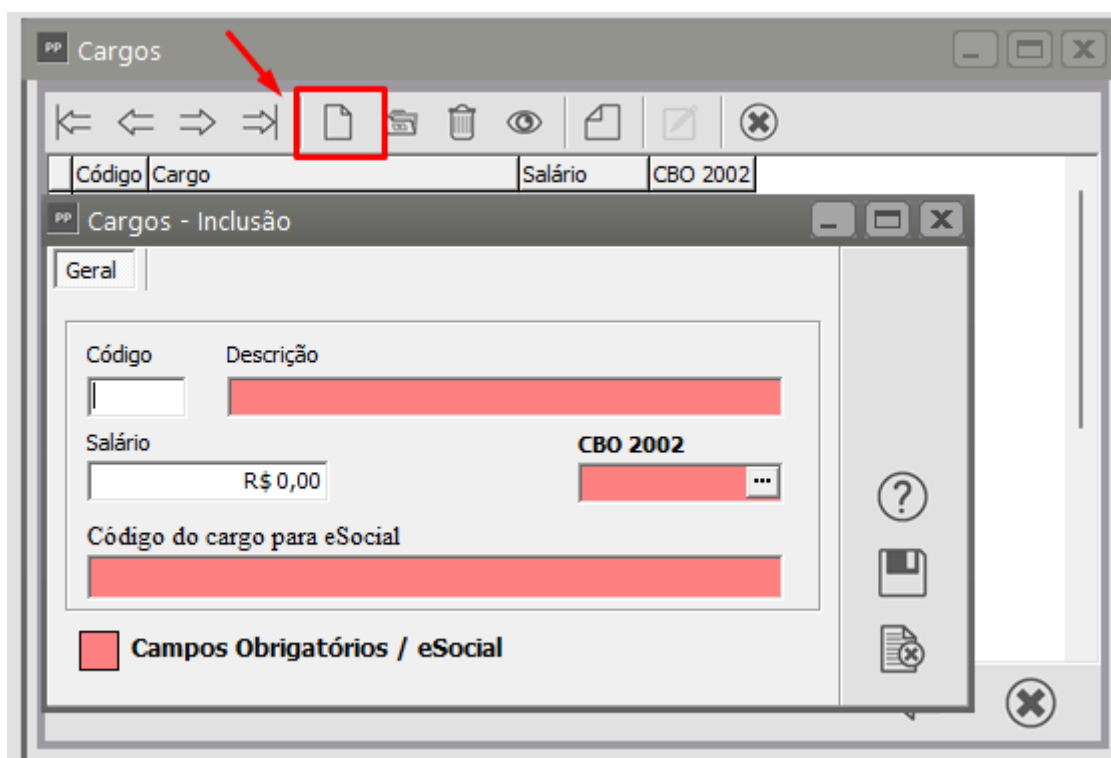
PP Cargos



Código	Cargo	Salário	CBO 2002
1	ZELADOR *E5*	06,00	514120
2	ADM OPERACIONAL *C1*	96,00	411010
3	AUX ADMINISTRATIVO *D2*	47,00	411005
4	EXECUTIVO OPERACIONAL *A5*	92,00	142705
5	ADM OPERACIONAL *C4*	47,00	411005
6	ADM OPERACIONAL *C5*	18,00	422105
7	ZELADOR *E2*	49,01	514120
8	EXECUTIVO OPERACIONAL *A1*	12,00	142530
9	TECNICO OPERACIONAL *B4*	94,21	313125
01	LAVADEIRA	15,68	516405
02	RECEPCIONISTA	\$ 0,00	422105
03	FOLGUISTA	\$ 0,00	512105
04	AUX SERV GERAIS	77,00	514310

Para cadastrar um **novo Cargo** clique em **Cadastrar** e preencha as informações

PP Cargos



**Cargos - Inclusão**

Geral

Código:

Descrição:

Salário:

CBO 2002:

Código do cargo para eSocial:

☐ Campos Obrigatórios / eSocial

Revision #5

Created 11 July 2023 17:29:39 by ProjetosD

Updated 25 November 2024 14:13:21 by ProjetosD