

# Rejeição 547 - Chave de acesso referenciada com Dígito Verificador inválido

**Rejeição:** 547

**Descrição:** Chave de acesso referenciada com Dígito Verificador inválido

Este erro ocorre quando é informada uma chave de acesso com dígitos faltantes ou incorretos, na aba documentos referenciados.

**Ação Sugerida:**

Informe um CFOP de devolução, na aba Devolução exclua a chave de acesso, troque o CFOP novamente e gere um novo XML.

**Correção:**

Nesse caso é necessário validar a chave de acesso referenciada na nota fiscal. A mesma deve conter 44 caracteres.

Acesse o menu Vendas>Nota Fiscal Eletrônica


















Pesquise pelo número da NF-e e faça a edição da mesma.

Vendas > Notas Fiscais

Dicas

+ Adicionar Nota Fiscal   Enviar Danfe e Xml das notas Selecionadas   Transmitir Nota Fiscal

Arraste um cabeçalho de coluna aqui para agrupar sua coluna

Opções	<input type="checkbox"/>	Status	Destinatário	Nº da Nota Fiscal	Série	Vendedor	Data Cadastro
    	<input type="checkbox"/>	Pendente	Cliente	0	1		08/08/2022
    	<input type="checkbox"/>	Pendente	Cliente	0	1		11/08/2022
    	<input type="checkbox"/>	Pendente	Cliente	0	1		11/08/2022

<< < 1 > >> 12 itens por página 1 de 1 páginas (3 itens)

Acesse a aba Devolução e copie a informação que consta no campo Chave de Acesso NF-e



Se a chave de acesso estiver correta e o Site da Sefaz apresentar a NF-e original, exclua a nota que foi rejeitada e refaça o cadastro da mesma.

Se a chave de acesso estiver incorreta e o Site da Sefaz não apresentar nenhuma nova para essa chave será necessário verificar qual é a chave de acesso original e que deverá ser informada na Referência,

Após descobrir qual a chave de acesso real, substitua a chave de acesso da NF-e rejeitada, salve a NF-e, gere novo XML e faça o envio para a Sefaz.

---

Revision #2

Created 3 August 2022 08:15:26 by DesenvolR

Updated 2 June 2023 10:00:09 by ProjetosD