

Rejeição 486: Não informado o Grupo de Autorização para UF que exige a identificação do Escritório de Contabilidade na Nota Fiscal

Rejeição: 486

Descrição: Não informado o Grupo de Autorização para UF que exige a identificação do Escritório de Contabilidade na Nota Fiscal

"Não informado o Grupo de Autorização para UF que exige a identificação do Escritório de Contabilidade na Nota Fiscal", indica que ao emitir uma NF-e não foi informado o grupo autXML para identificar o escritório de contabilidade na nota fiscal e nesse caso a rejeição irá ocorrer

Quando for emitida uma [NF-e](#) e a Sefaz exigir que seja informado no Grupo de Autorização para obter o XML (autXML) a identificação (CNPJ ou CPF) do Escritório de Contabilidade e o grupo em questão não for informado, será retornado a rejeição "486 - Não informado o Grupo de Autorização para UF que exige a identificação do Escritório de Contabilidade na Nota Fiscal".

Ação Sugerida:

Se for uma NF-e do Estado da Bahia e colocar o CNPJ do Contador ou da Sefaz na aba Informações Adicionais da NF-e, Autorizados para Download - CNPJ 13.937.073/0001-56, nome Sefaz Bahia.

Correção:

Acesse o menu Vendas>Nota Fiscal Eletrônica





















Pesquise pela NF-e e faça a edição da mesma.

Vendas > **Notas Fiscais** Dicas

[+ Adicionar Nota Fiscal](#) [Enviar Danfe e Xml das notas Seleccionadas](#) [Transmitir Nota Fiscal](#)

Arraste um cabeçalho de coluna aqui para agrupar sua coluna

| Opções | Status | Destinatário | Nº da Nota Fiscal | Série | Vendedor | Data Cadastro |
|--|----------|--------------|-------------------|-------|----------|---------------|
|       Editar | Pendente | Cliente | 0 | 1 | | 08/08/2022 |
|       | Pendente | Cliente | 0 | 1 | | 11/08/2022 |
|       | Pendente | Cliente | 0 | 1 | | 11/08/2022 |

« < 1 > » 12 itens por página 1 de 1 páginas (3 itens)

Acesse a aba Informações e confira o seu cadastro.

Identificação Itens Detalhamento Transporte Observações **Informações**

Informações Adicionais

Autorizados para Download do XML

Tipo Pessoa
☒ Jurídica ☐ Física

CNPJ

Nome

| Opções | Documento | Nome |
|-----------------------------------|-----------|------|
| Não há registros a serem exibidos | | |

Caso você não possua o CNPJ que deverá ser informado, siga a orientação dada nesta resposta

Webmaster Sefaz BA <webmaster@sefaz.ba.gov.br>

para mim

Prezado

Caso a empresa não possua um contrato com esse profissional ou escritório, deverá informar o CNPJ da SEFAZ (13.937.073/0001-56) no Grupo de Autorização.

| # | ID | Campo | Descrição | Ele | Pai | Tipo | Ocor. | Tam. | Observação |
|---------------------------------|-----|--------|--|-----|-----|------|-------|------|--|
| GA - Autorização para obter XML | | | | | | | | | |
| 97a.1 | G50 | autXML | Pessoas autorizadas para o download do XML da NF-e | G | A01 | | 0-10 | | |
| 97a.2 | G51 | CNPJ | CNPJ Autorizado | CE | G50 | N | 1-1 | 14 | Informar CNPJ ou CPF. Preencher os zeros não significativos. |
| 97a.3 | G52 | CPF | CPF Autorizado | CE | G50 | N | 1-1 | 11 | |

Para mais informações, gentileza verificar a Nota Técnica 2013/005 disponível para download no Portal Nacional da NF-e > menu Downloads > Notas Técnicas. www.nfe.fazenda.gov.br

atc.

Fale conosco - Sefaz.ba

Cadastre seu e-mail e fique por dentro das Novidades Tributárias

Observação

Caso sua Sefaz não seja a Sefaz BA e também tenha implementado essa validação, entre em contato com a mesma requerindo mais informações.



















Salve a NF-e, e em seguida selecione a mesma, clique no botão Transmitir Nota Fiscal

+ Adicionar Nota Fiscal

Enviar Danfe e Xml das notas Seleccionadas

Transmitir Nota Fiscal

Arraste um cabeçalho de coluna aqui para agrupar sua coluna

| Opções | Status | Destinatário | Nº da Nota Fiscal | Série | Vendedor | Data Cadastro |
|---|--|--------------|-------------------|-------|----------|---------------|
|       | <input checked="" type="checkbox"/> Pendente | Cliente | 0 | 1 | | 08/08/2022 |
|       | <input type="checkbox"/> Pendente | Cliente | 0 | 1 | | 11/08/2022 |
|       | <input type="checkbox"/> Pendente | Cliente | 0 | 1 | | 11/08/2022 |

<< < 1 > >> 12 itens por página 1 de 1 páginas (3 itens)

Se todas as informações estiverem corretamente cadastradas a nota será autorizada com sucesso.

Revision #2

Created 3 August 2022 08:15:25 by DesenvolR

Updated 2 June 2023 10:00:09 by ProjetosD