

# Rejeição 232: Não informado a IE do destinatário

## Rejeição: 232

### Descrição: Não informado a IE do destinatário

Quando for emitida uma NF-e para Destinatário, identificado como Isento (indIEDest = 2) ou Não Contribuinte (indIEDest = 9), que possui Inscrição Estadual (IE) ativa no seu Estado (UF) e essa não for informada em seus Dados, será retornado a rejeição "232 - IE do destinatário não informada".

Exemplo hipotético:

Foi emitida uma NF-e para um Destinatário Isento e com Inscrição Estadual ativa, porém a mesma não foi informada. Nessa situação, a NF-e será rejeitada pelo motivo 232.

- No XML:

```
1  <dest>
2    <CNPJ>99999999000191</CNPJ>
3    <xNome>NF-E EMITIDA EM AMBIENTE DE HOMOLOGACAO - SEM VALOR FISCAL</xNome>
4    <enderDest>
5      <xLgr>AV FRANCA</xLgr>
6      <nro>1162</nro>
7      <xCpl>SALA 201</xCpl>
8      <xBairro>NAVEGANTES</xBairro>
9      <cMun>2927408</cMun>
10     <xMun>SALVADOR</xMun>
11     <UF>BA</UF>
12     <CEP>90230220</CEP>
13     <cPais>1058</cPais>
14     <xPais>BRASIL</xPais>
15   </enderDest>
16
17   <!-- Indicador da IE do Destinatário -->
18   <indIEDest>2</indIEDest>
19 </dest>
```

- No TXT-SP:

```
E|NF-E EMITIDA EM AMBIENTE DE HOMOLOGACAO - SEM VALOR FISCAL|2||| |
E02|99999999000191|
E05|AV FRANCA|1162|SALA 201|NAVEGANTES|2927408|SALVADOR|BA|90230220|1058|BRASIL|
```

Veja as regras de validação da Sefaz

5E17-50	55	Se IE Destinatário = "ISENTO" ou não informada (tag:indIEDest=2 ou 9): – Destinatário possui IE ativa na UF	Facult.	232	Rej.	Rejeição: IE do destinatário não informada
---------	----	--	---------	-----	------	--

### Ação Sugerida:

Informar a Inscrição Estadual no cadastro do cliente/fornecedor e consultar a Inscrição Estadual no Sintegra ou o Cadastro Centralizado do Contribuinte no CCC.

### Correção:

Deve-se verificar se há Inscrição Estadual vinculado ao CNPJ do Destinatário da NF-e. Para isso:

1) Consulte no SINTEGRA através do link <http://autoatendimento.grupoallegus.com.br/>

**SINTEGRA**  
Sistema Integrado de Informações sobre Operações Interestaduais com Mercadorias e Serviços

**CADASTROS ESTADUAIS**

Escolha uma Unidade da Federação para consulta

- Acre
- Alagoas
- Amapá
- Amazonas
- Bahia
- Ceará
- Distrito Federal
- Espírito Santo
- Goiás
- Maranhão
- Mato Grosso
- Mato Grosso do Sul
- Minas Gerais
- Pará
- Paraíba
- Paraná
- Pernambuco
- Piauí
- Rio de Janeiro
- Rio Grande do Norte
- Rio Grande do Sul
- Rondônia
- Roraima
- Santa Catarina
- São Paulo
- Sergipe
- Tocantins
- Suíframa

**SINTEGRA**  
Página Inicial  
Informações Gerais  
Serviços  
Links  
Notícias  
Críticas e Sugestões  
Recepção de Arquivos

**Cadastro CNPJ**  
**Receita Federal**

**Cadastro Centralizado de Contribuintes**

Este site é melhor visualizado na resolução 800x600

Hospedado por **SEFAZ-RS/ PROCERGS**

2) Consulte no Cadastro Centralizado de Contribuintes através do link

<https://autoatendimento.grupoallegus.com.br/Nfe/Ccc>

VOCÊ ESTÁ AQUI: [Home](#) > [Cadastro Centralizado de Contribuinte](#)

## Cadastro Centralizado de Contribuinte (CCC)

UF

Ambiente de Processamento

### Dados do Contribuinte

Tipo

CNPJ Contribuinte

Pesquisar por CNPJ

Inscrição Estadual

Pesquisar por IE

☐

Não sou um robô

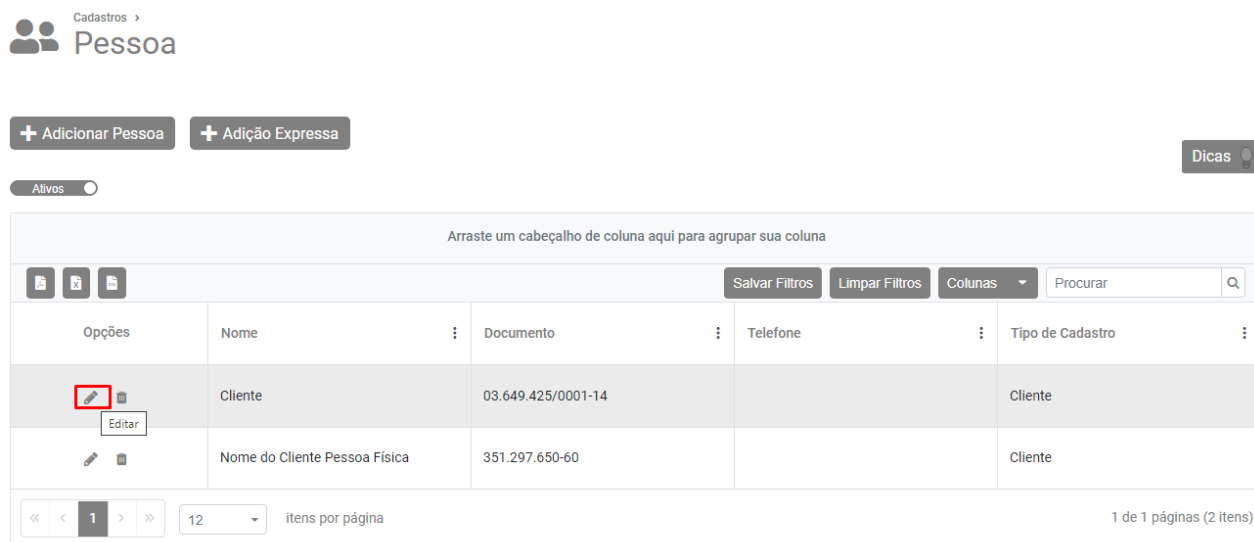


reCAPTCHA  
Privacidade \* Termos

Em seguida acesse o Cadastro do Cliente (destinatário da nota fiscal eletrônica que foi rejeitada), no menu Vendas>Pessoas



Edite o cadastro do cliente



Preencha corretamente a informação do campo Inscrição Estadual da aba Cadastro Geral

Em seguida salve o cadastro do cliente.

☐ Pessoa Física ☒ Pessoa Jurídica

☒ Cliente ☐ Vendedor ☐ Fornecedor ☐ Transportadora

Cadastro Geral Contatos Cliente

Informações Gerais - Pessoa J

Documento ⓘ

03.649.425/0001-14

Consultar CNPJ

Inscrição Estadual

Nome/Razão Social

Apelido/Nome Fantasia

CNAE ⓘ

Atividade Principal

Código Suframa ⓘ

Telefone Principal

E-mail Principal

4110700

Incorporação de empreendimentos imobiliários

Cliente

Acesse o menu Vendas>Nota Fiscal Eletrônica

ERP

FISCO

Pesquisar

Cadastros

Vendas

Estoque

Financeiro

Cadastros

Produtos

Formas de Pagamento

Pessoas

Informações por Estado

Alíquota ICMS por Estado

Alíquota Simples Nacional

Obs. Plano Fiscal

Obs. Simples Nacional

Movimentos

Orçamentos

Pedidos

Notas Fiscais Eletronica

Inutilizar Nfe's de Venda

Carta de Correção

Recibos






Pesquise pela nota e faça a edição da mesma (para que o sistema atualize as informações).

+ Adicionar Nota Fiscal

Enviar Danfe e Xml das notas Selecionadas

Transmitir Nota Fiscal

Arraste um cabeçalho de coluna aqui para agrupar sua coluna

Opções	Status	Destinatário	Nº da Nota Fiscal	Série	Vendedor	Data Cadastro
    	<input type="checkbox"/> Pendente	Cliente	0	1		08/08/2022

Editar

« < 1 > » 12 itens por página 1 de 1 páginas (1 itens)

Em seguida, salve novamente a nota






Selecione a nota no Grid e clique em Transmitir Nota Fiscal.

+ Adicionar Nota Fiscal

Enviar Danfe e Xml das notas Selecionadas

Transmitir Nota Fiscal

Arraste um cabeçalho de coluna aqui para agrupar sua coluna

Opções	Status	Destinatário	Nº da Nota Fiscal	Série	Vendedor	Data Cadastro
    	<input checked="" type="checkbox"/> Pendente	Cliente	0	1		08/08/2022

« < 1 > » 12 itens por página 1 de 1 páginas (1 itens)

Se todas as informações estiverem corretamente cadastradas a nota fiscal será autorizada com sucesso.

Revision #3

Created 3 August 2022 08:15:21 by DesenvolR

Updated 2 June 2023 10:00:10 by ProjetosD