

# Rejeição 231: IE do emitente não vinculada ao CNPJ/CPF

## Rejeição: 231

### Descrição: IE do emitente não vinculada ao CNPJ/CPF

Quando for emitida uma NF-e e a Inscrição Estadual do Emitente (IE) informada não estiver vinculado ao seu CNPJ do mesmo, será retornado a rejeição "231 - IE do emitente não vinculada ao CNPJ/CPF".

Exemplo hipotético:

Foi emitida uma NF-e, por uma empresa que possui duas filiais, cada uma com o seu CNPJ e sua IE. No sistema ERP, por um engano do usuário, os CNPJ de cada unidade foi cadastrado e vinculado a Inscrição Estadual da outra unidade. Nessa situação, a NF-e será rejeitada pelo motivo 231.

Veja regra de validação da Sefaz

1C17-20	55/65	Se informada IE do Emitente: – IE Emitente não vinculada ao CNPJ (se informado CNPJ emitente, tratar Regime Especial de IE Única)	Obrig.	231	Rej.	Rejeição: IE do emitente não vinculada ao CNPJ
---------	-------	--------------------------------------------------------------------------------------------------------------------------------------	--------	-----	------	------------------------------------------------

### Ação sugerida:

Consultar a Inscrição Estadual (IE) no Sintegra ou o Cadastro Centralizado de Contribuinte (CCC)

### Correção:

Deve-se consultar o CNPJ do Emitente no SINTEGRA, através do link <http://www.sintegra.gov.br/>

← → ↻ 🏠 ⚠ Não seguro | [sintegra.gov.br](http://sintegra.gov.br)

📱 Apps 🟡 Primeiros passos 📄 Importado do Firefox 🔑 Login - Central de... 📺 Webinar: Geração d... 🌐 Liberação offline -...



**Sistema Integrado de Informações sobre Operações Interestaduais com Mercadorias e Serviços**

# SINTEGRA

- [Página Inicial](#)
- [Informações Gerais](#)
- [Serviços](#)
- [Links](#)
- [Notícias](#)
- [Críticas e Sugestões](#)
- [Recepção de Arquivos](#)

**Cadastro CNPJ**  
**Receita Federal**

**Cadastro Centralizado de Contribuintes**

## CADASTROS ESTADUAIS



Escolha uma Unidade da Federação para consulta

- Acre
- Alagoas
- Amapá
- Amazonas
- Bahia
- Ceará
- Distrito Federal
- Espírito Santo
- Goiás
- Maranhão
- Mato Grosso
- Mato Grosso do Sul
- Minas Gerais
- Pará
- Parajba
- Paraná
- Pernambuco
- Piauí
- Rio de Janeiro
- Rio Grande do Norte
- Rio Grande do Sul
- Rondônia
- Roraima
- Santa Catarina
- São Paulo
- Sergipe
- Tocantins
- Suframa

Este site é melhor visualizado na resolução 800x600

Hospedado por **SEFAZ-RS/PROCERGS**

ou no Cadastro Centralizado de Contribuintes através do link <https://dfe-portal.svrs.rs.gov.br/Nfe/Ccc>


VOCÊ ESTÁ AQUI: [Home](#) > [Cadastro Centralizado de Contribuinte](#)

## Cadastro Centralizado de Contribuinte (CCC)

UF	Ambiente de Processamento
<input type="text"/>	<input type="text" value="Produção"/>

### Dados do Contribuinte

Tipo	CNPJ Contribuinte	
<input type="text" value="CNPJ"/>	<input type="text"/>	<input type="button" value="Pesquisar por CNPJ"/>
Inscrição Estadual	<input type="text"/>	<input type="button" value="Pesquisar por IE"/>

☐ Não sou um robô 

reCAPTCHA  
Privacidade Termos

Em seguida, acesse o menu Vendas:>Pessoas

ERP

FISCO

Pesquisar

 **Cadastros** ▶

Vendas

 **Estoque** ▶

 **Financeiro** ▶

Cadastros

Produtos

Formas de Pagamento

**Pessoas**

Informações por Estado

Alíquota ICMS por Estado

Alíquota Simples Nacional

Obs. Plano Fiscal

Obs. Simples Nacional

Movimentos

Orçamentos

Pedidos

Notas Fiscais Eletronica

Inutilizar Nfe's de Venda

Carta de Correção

Recibos

## Pesquise pelo cliente e edite o seu cadastro

Cadastros > Pessoa





+ Adicionar Pessoa

+ Adição Expressa

Dicas

Ativos

Arraste um cabeçalho de coluna aqui para agrupar sua coluna

Opções	Nome	Documento	Telefone	Tipo de Cadastro
 	Cliente	03.649.425/0001-14		Cliente
 	Nome do Cliente Pessoa Física	351.297.650-60		Cliente

<< < 1 > >> 12 itens por página 1 de 1 páginas (2 itens)

Acesse a aba Cadastro Geral e corrija a informação digitada no campo Inscrição Estadual, em seguida salve o cadastro.

Cadastros > Pessoas

☐ Pessoa Física ☒ Pessoa Jurídica

☒ Cliente ☐ Vendedor ☐ Fornecedor ☐ Transportadora

Cadastro Geral Contatos Cliente

**Informações Gerais - Pessoa J**

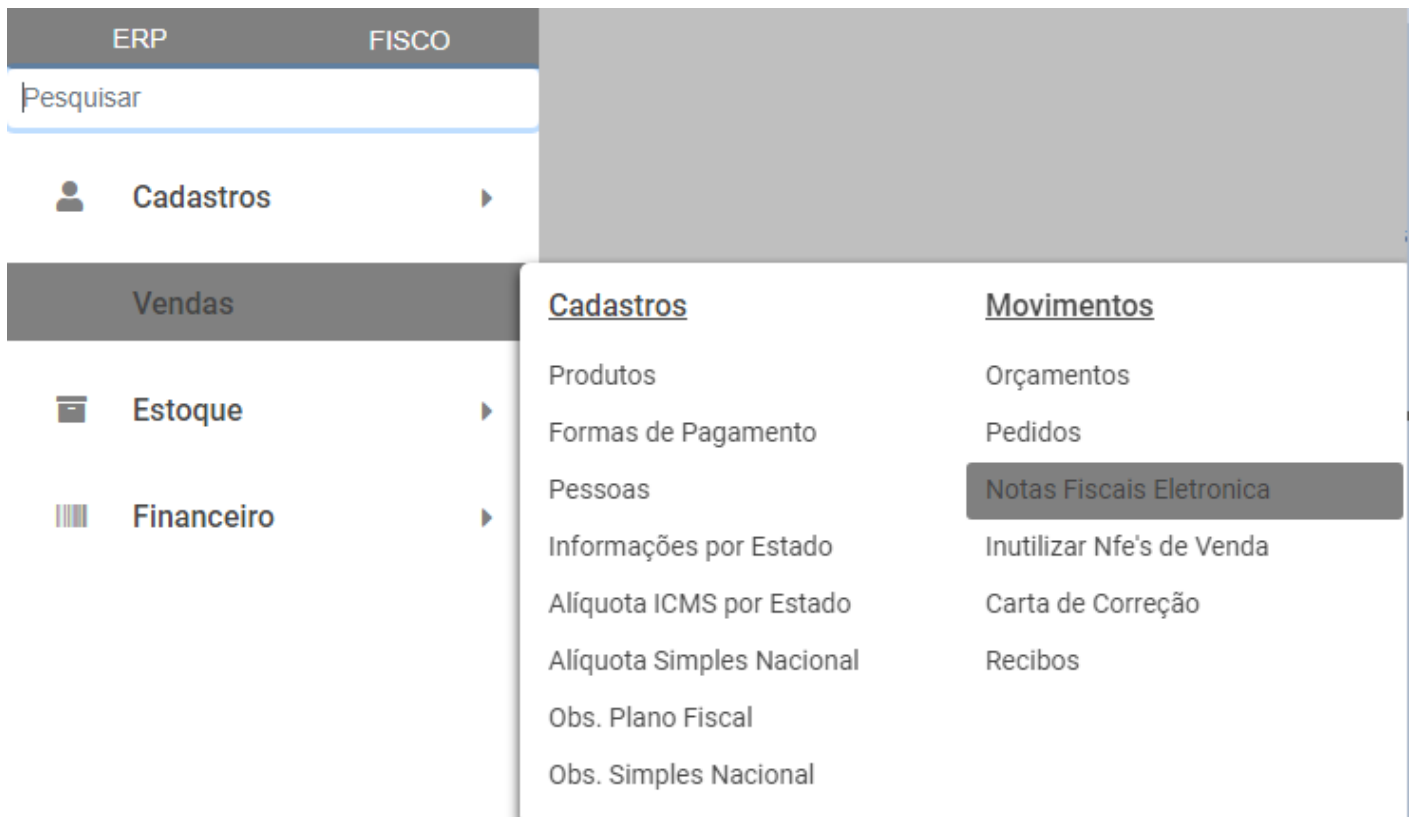
Documento ⓘ  
03.649.425/0001-14 Consultar CNPJ

Inscrição Estadual Nome/Razão Social Apelido/Nome Fantasia  
Cliente

CNAE ⓘ Atividade Principal Código Suframa ⓘ  
4110700 Incorporação de empreendimentos imobiliários

Telefone Principal E-mail Principal

Acesse o menu Vendas>Nota Fiscal Eletrônica




Pesquise pela nota fiscal que foi rejeitada pela Sefaz e faça a edição da mesma (para que o sistema atualize as informações).

Vendas > **Notas Fiscais** Dicas

+ Adicionar Nota Fiscal Enviar Danfe e Xml das notas Selecionadas Transmitir Nota Fiscal

Arraste um cabeçalho de coluna aqui para agrupar sua coluna

Opções	Status	Destinatário	Nº da Nota Fiscal	Série	Vendedor	Data Cadastro
     	Pendente	Cliente	0	1		08/08/2022

Editar






<< < 1 > >> 12 itens por página 1 de 1 páginas (1 itens)

## Salve a Nota

Selecione a NFe no Grid e clique no botão Transmitir Nota Fiscal

+ Adicionar Nota Fiscal    Enviar Danfe e Xml das notas Seleccionadas    **Transmitir Nota Fiscal**

Arraste um cabeçalho de coluna aqui para agrupar sua coluna

	Opções	<input checked="" type="checkbox"/>	Status	Destinatário	Nº da Nota Fiscal	Série	Vendedor	Data Cadastro
	    	<input checked="" type="checkbox"/>	Pendente	Cliente	0	1		08/08/2022

<< < 1 > >>    12    itens por página    1 de 1 páginas (1 itens)

Se todas as informações estiverem corretamente cadastradas a nota será autorizada com sucesso.

Revision #3

Created 3 August 2022 08:15:21 by DesenvolR

Updated 2 June 2023 10:00:10 by ProjetosD