

O elemento ' xNome' é inesperado, de acordo com o modelo de conteúdo do elemento pai ' entrega'. Esperado: xLgr.

**O elemento ' xNome' é inesperado, de acordo com o modelo de conteúdo do elemento pai ' entrega'. Esperado: xLgr.**

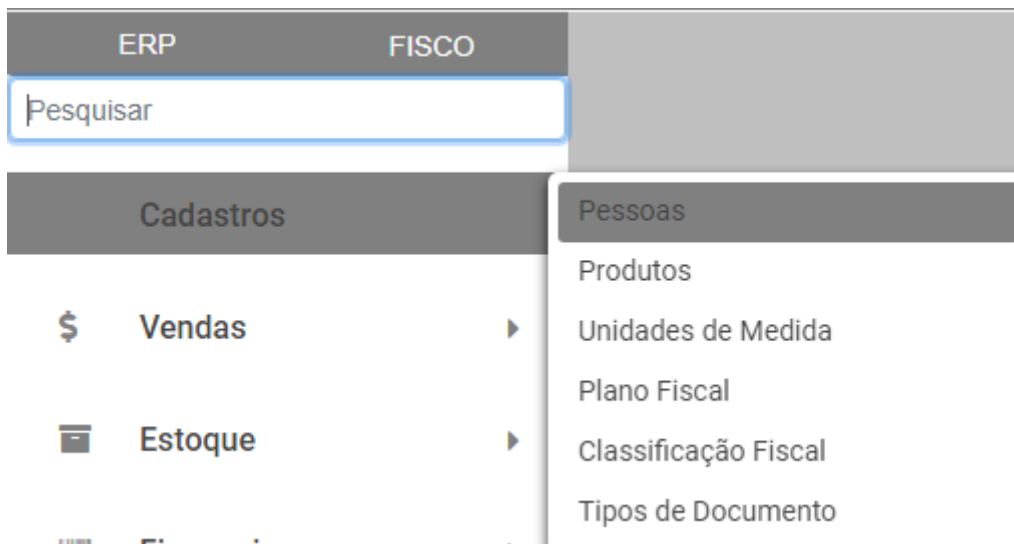
Essa rejeição irá ocorrer quando alguma informação genérica do XML não foi preenchida corretamente. Existe um conjunto de regras básicas para o preenchimento dos campos da NF-e que devem ser compreendidos, portanto conhecer a estrutura básica da NF-e e os campos existentes vai ajudar a identificar essas falhas e sanar os erros de preenchimento das tags. Estudar o leiaute da NF-e é um requisito essencial!

**Ação Sugerida:**

Conferência dos dados informados na aba Cobrança/Entrega do cadastro do Cliente.

**Correção:**

Acesse o menu Cadastro>Pessoas





Pesquise pelo cliente (destinatário) da NFe e edite seu cadastro

Cadastros > Pessoa

+ Adicionar Pessoa + Adição Expressa

Ativos

Arraste um cabeçalho de coluna aqui para agrupar sua coluna

Opções	Nome	Documento	Telefone	Tipo de Cadastro
  Editar	Cliente	03.649.425/0001-14		Cliente

<< < 1 > >> 12 itens por página 1 de 1 páginas (1 itens)

Acesse o campo endereço e confira todas as informações digitadas, faça as correções necessárias e salve o cadastro.

**Endereço**

Padrão x

+

Tipo de Endereço

Padrão

CEP

15.015-790

Logradouro

RUA GENEROSA BASTOS

Número

2954

Complemento

SALA 1

Bairro

REDENTORA

Cidade

SAO JOSE DO RIO PRETO

UF

SP

Código IBGE

3549805

Salvar

Cancelar

Em seguida acesse o menu Vendas>Nota Fiscal Eletrônica

ERP

FISCO

Pesquisar

Cadastros

Vendas

Estoque

Financeiro

Cadastros

Produtos

Formas de Pagamento

Pessoas

Informações por Estado

Alíquota ICMS por Estado

Alíquota Simples Nacional

Obs. Plano Fiscal

Obs. Simples Nacional

Movimentos

Orçamentos

Pedidos

Notas Fiscais Eletronica

Inutilizar Nfe's de Venda






Carta de Correção

Recibos

Pesquise pela nota fiscal que foi rejeitada pela Sefaz e faça a edição da mesma.

+ Adicionar Nota Fiscal    Enviar Danfe e Xml das notas Seleccionadas    Transmitir Nota Fiscal

Arraste um cabeçalho de coluna aqui para agrupar sua coluna

Opções	<input type="checkbox"/>	Status	Destinatário	Nº da Nota Fiscal	Série	Vendedor	Data Cadastro
    	<input type="checkbox"/>	Pendente	Cliente	0	1		08/08/2022

Editar






<< < 1 > >>    12    itens por página    1 de 1 páginas (1 itens)

Salve novamente a nota (para que o sistema atualize as informações que foram alteradas anteriormente)

Em seguida, selecione a nota e clique no botão Transmitir Nota Fiscal.

+ Adicionar Nota Fiscal    Enviar Danfe e Xml das notas Seleccionadas    Transmitir Nota Fiscal

Arraste um cabeçalho de coluna aqui para agrupar sua coluna

Opções	<input checked="" type="checkbox"/>	Status	Destinatário	Nº da Nota Fiscal	Série	Vendedor	Data Cadastro
    	<input checked="" type="checkbox"/>	Pendente	Cliente	0	1		08/08/2022

<< < 1 > >>    12    itens por página    1 de 1 páginas (1 itens)

Se todas as informações estiverem corretamente cadastradas, a Nota Fiscal será assinada e validada com sucesso.

Revision #2

Created 3 August 2022 08:15:18 by DesenvolR

Updated 2 June 2023 10:00:09 by ProjetosD