

# O elemento ' infAdic' é inesperado

**Erro: ao validar Schema do XML: O elemento ' infAdic' é inesperado, de acordo com o modelo de conteúdo do elemento pai ' infNFe'**

Essa rejeição irá ocorrer quando alguma informação genérica do XML não foi preenchida corretamente. Existe um conjunto de regras básicas para o preenchimento dos campos da NF-e que devem ser compreendidos, portanto conhecer a estrutura básica da NF-e e os campos existentes vai ajudar a identificar essas falhas e sanar os erros de preenchimento das tags. Estudar o leiaute da NF-e é um requisito essencial!

## Ação Sugerida:

Se for NF-e de devolução, inserir a chave de acesso da NF-e original na aba Devolução e Marcar se tem frete na aba Identificação

## Correção:

Acesse o menu Vendas>Notas Fiscais Eletrônicas



Edite a NF-e rejeitada pela Sefaz e acesse a aba Devolução, confira as informações cadastradas, essas informações se referem a Nota Fiscal Original.

Identificação Itens **Devolução** Transporte Observações Informações

**Devolução**

Selecionar Nota Fiscal

Opções Série NFe Número NFe **Chave de Acesso NFe**

Não há registros a serem exibidos

Nota a ser devolvida não possui cadastro? Digite a chave de Acesso

Confirmar

Salvar Cancelar

Verifique também a aba Transporte informe os dados do transporte da Nota Fiscal de devolução da mercadoria.

Identificação Itens Devolução **Transporte** Observações Informações

**Dados Transporte**

Modalidade do Fret (0) Contratação do Fret por conta do Remetente (CIF)

Transportadora (0) CPF/CNPJ (0) Contato Transportador (0)

Selecione uma Transportadora... CPF/CNPJ... Contato Transportador...

Inscrição Estadual/Municipal (0) Telefone (0) Email (0)

Inscrição... Telefone... Email...

CEP (0) Logradouro (0) Número (0) Complemento (0)

00.000-000 Logradouro... Número... Complemento...

Bairro (0) Código IBGE (0) Cidade (0) UF (0)

Bairro... Código IBGE... Cidade... Estado...

**Dados Veículo**

RNTRO (0) RNTRO...

Tem habitação? (0) Não

**Volumes**

Quantia de Volumes (0) Peso Bruto (0) Peso Líquido (0)

0 0,000 0,000

Especie (0) Especie...

Marca (0) Numeração (0)

Marca... Numeração...

Salvar Cancelar

Em seguida Salve as informações da NF-e.






Selecione a Nota Fiscal e faça novamente a transmissão da mesma para a Sefaz.

+ Adicionar Nota Fiscal

Enviar Danfe e Xml das notas Seleccionadas

Transmitir Nota Fiscal

Arraste um cabeçalho de coluna aqui para agrupar sua coluna

Opções	Status	Destinatário	Nº da Nota Fiscal	Série	Vendedor	Data Cadastro
    	<input type="checkbox"/> Pendente	Cliente	0	1		08/08/2022

<< < 1 > >> 12 Itens por página 1 de 1 páginas (1 itens)

Se todas as informações estiverem corretamente cadastradas a NF-e será assinada e validada com sucesso.

Revision #2

Created 3 August 2022 08:15:11 by DesenvolR

Updated 2 June 2023 10:00:09 by ProjetosD