

O elemento 'cobr' é inesperado, de acordo com o modelo de conteúdo do elemento pai 'infNFE'

O elemento 'cobr' é inesperado, de acordo com o modelo de conteúdo do elemento pai 'infNFE'

Ao validar Schema do XML: O elemento 'cobr' é inesperado, de acordo com o modelo de conteúdo do elemento pai 'infNFE'.

Essa rejeição irá ocorrer quando alguma informação genérica do XML não foi preenchida corretamente. Existe um conjunto de regras básicas para o preenchimento dos campos da NF-e que devem ser compreendidos, portanto conhecer a estrutura básica da NF-e e os campos existentes vai ajudar a identificar essas falhas e sanar os erros de preenchimento das tags. Estudar o leiaute da NF-e é um requisito essencial!

Ação Sugerida:

Necessário informar o campo Transporte na aba Dados Transporte da NF-e (Emitente/Destinatário/Terceiros/Sem Frete)

Correção:

Acesse o menu Vendas>Nota Fiscal Eletrônica

ERP

FISCO

Pesquisar

Cadastros

Vendas

Estoque

Financeiro

Cadastros

Produtos

Formas de Pagamento

Pessoas

Informações por Estado

Alíquota ICMS por Estado

Alíquota Simples Nacional

Obs. Plano Fiscal

Obs. Simples Nacional

Movimentos

Orçamentos

Pedidos

Notas Fiscais Eletronica

Inutilizar Nfe's de Venda

Carta de Correção

Recibos

Pesquise pela NF-e e faça a edição da mesma.

Vendas >

Notas Fiscais

Dicas

+ Adicionar Nota Fiscal

Enviar Danfe e Xml das notas Seleccionadas

Transmitir Nota Fiscal

Arraste um cabeçalho de coluna aqui para agrupar sua coluna

Opções	Status	Destinatário	Nº da Nota Fiscal	Série	Vendedor	Data Cadastro	Total
<div> <div>Editar</div> </div>	Pendente	Cliente	0	1		08/08/2022	R\$ 25,00

12

Itens por página

1 de 1 páginas (1 itens)

Em seguida, acesse a aba Transporte e confira todas as informações cadastrada

Corrija as informações que estiverem erradas e em seguida salve a Nota Fiscal Eletrônica.

Dados Transporte

Modalidade do Frete ⓘ

Contratação do Frete por conta do Remetente (CIF) ▼

Transportadora ⓘ

Selecione uma Transportadora...

CPF/CNPJ ⓘ

Contato Transportador ⓘ

Inscrição Estadual/Municipal ⓘ

Inscrição...

Telefone ⓘ

E-mail ⓘ

E-mail...

CEP ⓘ

00.000-000

Logradouro ⓘ

Logradouro...

Número ⓘ

Número...

Complemento ⓘ

Complemento...

Bairro ⓘ

Bairro...

Código IBGE ⓘ

Código IBGE...

Cidade ⓘ

Cidade...

UF ⓘ

Estado... ▼

Dados Veículo

RNTRC ⓘ

RNTRC...

Tem reboque? ☒ Não

Volumes

Quantia de Volumes ⓘ

0

PesoBruto

0,000

PesoLiquido

0,000

Especie

Marca

Numeração ⓘ

Salvar

Cancelar







Selecione a Nota e clique no botão Transmitir Nota Fiscal.

+ Adicionar Nota Fiscal

Enviar Danfe e Xml das notas Seleccionadas

Transmitir Nota Fiscal

Arraste um cabeçalho de coluna aqui para agrupar sua coluna

Opções	<input checked="" type="checkbox"/>	Status	Destinatário	Nº da Nota Fiscal	Série	Vendedor	Data Cadastro
     	<input checked="" type="checkbox"/>	Pendente	Cliente	0	1		08/08/2022

<< < 1 > >> 12 itens por página 1 de 1 páginas (1 itens)

Se todas as informações estiverem corretamente cadastradas a NFe será autorizada com sucesso.

Revision #2

Created 3 August 2022 08:15:16 by DesenvolR

Updated 2 June 2023 10:00:09 by ProjetosD