

O conteúdo do elemento 'ICMSSN202' está incompleto. Esperado: pMVAST, pRedBCST

Erro Ao validar Schema do XML:

De acordo com o DTD ou o esquema, o conteúdo do elemento ' ICMSSN202' está incompleto. Esperado pMVAST, pREDBCST

Erro ao validar Schema do XML:

De acordo com o DTD ou o esquema, o conteúdo do elemento ' ICMSSN202' está incompleto. Esperado: pMVAST, pRedBCST, {<http://www.portalfiscal.inf.br/nf....>}

Essa rejeição irá ocorrer quando alguma informação genérica do XML não foi preenchida corretamente. Existe um conjunto de regras básicas para o preenchimento dos campos da NF-e que devem ser compreendidos, portanto conhecer a estrutura básica da NF-e e os campos existentes vai ajudar a identificar essas falhas e sanar os erros de preenchimento das tags. Estudar o leiaute da NF-e é um requisito essencial!

202 - Tributada pelo Simples Nacional sem permissão de crédito e com cobrança do ICMS por substituição tributária - Classificam-se neste código as operações que não permitem a indicação da alíquota do ICMS devido pelo Simples Nacional e do valor do crédito, e não estejam abrangidas nas hipóteses dos códigos 103, 203, 300, 400, 500 e 900, e com cobrança do ICMS por substituição tributária.

Ação Sugerida:

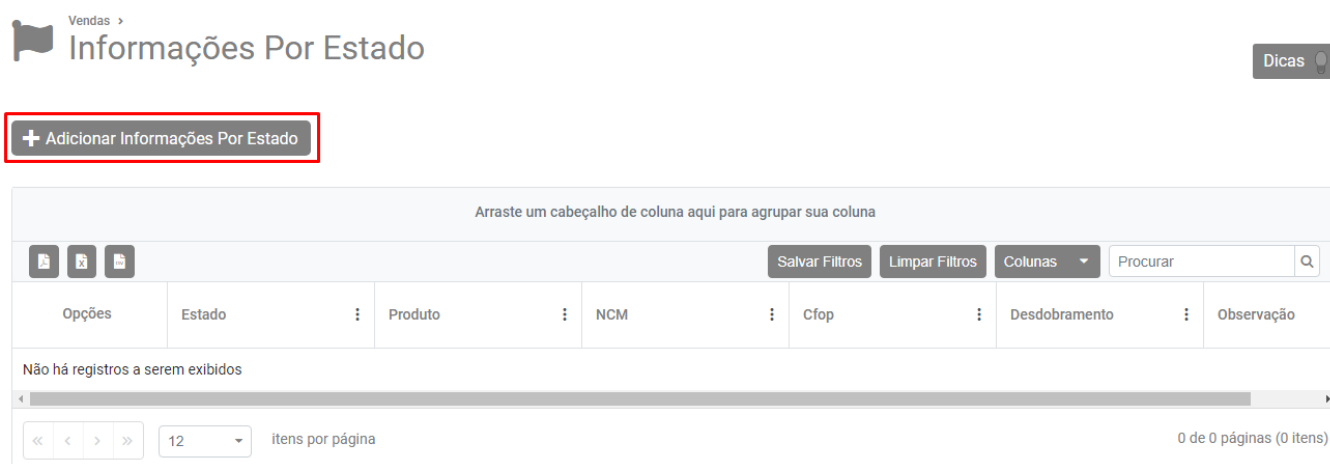
Usando CST 202 porém não está sendo calculada a ST. Cadastrar nas Informações por Estado o Produto que não tem a ST cadastrada.

Correção:

Acesse o menu Vendas>Informações por Estado



Acesse o botão Adicionar Informações por Estado



Em seguida cadastre as informações relativas ao NCM/Geral (caso o cálculo deva ser feito para todos os produtos que tenham aquele NCM em seu cadastro) ou do produto específico caso o cálculo deva ser feito apenas para aquele produto.

Estado

CFOP


Alíquota Interna

CST

Valor do PVV/IVA-ST


Por Produto ☒


Produto

Localizar Produto 

Encontre o produto...


Informações


UF 
Estado...

Plano Fiscal 
Selecione um plano fiscal...

Alíquota Interna no Estado
0,00

Valor PVV
R\$ 0,00

Cod. Tributação/CSOSN  Descrição

Código Ncm  Descrição

Observação

Obs. Dif. do ICMS p/ NFe


Valor da Pauta R\$ 0,00

Receita GNRE

Salve o cadastro realizado e em seguida acesse o menu Vendas>Nota Fiscal Eletrônica


ERP **FISCO**

Pesquisar

 **Cadastros** ▶

Vendas

 **Estoque** ▶

 **Financeiro** ▶

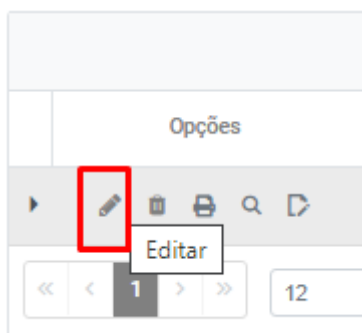
Cadastros

- Produtos
- Formas de Pagamento
- Pessoas
- Informações por Estado
- Alíquota ICMS por Estado
- Alíquota Simples Nacional
- Obs. Plano Fiscal
- Obs. Simples Nacional

Movimentos

- Orçamentos
- Pedidos
- Notas Fiscais Eletrônica**
- Inutilizar Nfe's de Venda
- Carta de Correção
- Recibos

Edite a Nota Fiscal que apresentou a inconsistência



Em seguida Salve a Nota Fiscal Eletrônica e o Sistema irá retornar para a tela com a listas de notas fiscais cadastrada, selecione a NFe e clique no botão Transmitir Nota Fiscal.



Aguarde o Retorno da Sefaz, se todas as informações estiverem corretamente cadastradas a Nota Fiscal Eletrônica será autorizada.

Revision #3

Created 3 August 2022 08:15:11 by DesenvolR

Updated 2 June 2023 10:00:09 by ProjetosD