

Falha da análise do elemento ' CPF' com valor

Falha da análise do elemento ' CPF' com valor

Erro: Ao validar Schema do XML: '111.081.068' viola a restrição pattern de '[0-9]{11}'.

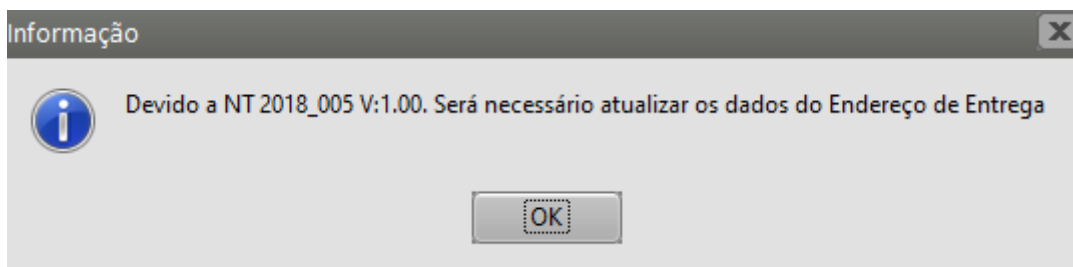
Essa rejeição irá ocorrer quando alguma informação genérica do XML não foi preenchida corretamente. Existe um conjunto de regras básicas para o preenchimento dos campos da NF-e que devem ser compreendidos, portanto conhecer a estrutura básica da NF-e e os campos existentes vai ajudar a identificar essas falhas e sanar os erros de preenchimento das tags. Estudar o leiaute da NF-e é um requisito essencial!

Ação Sugerida:

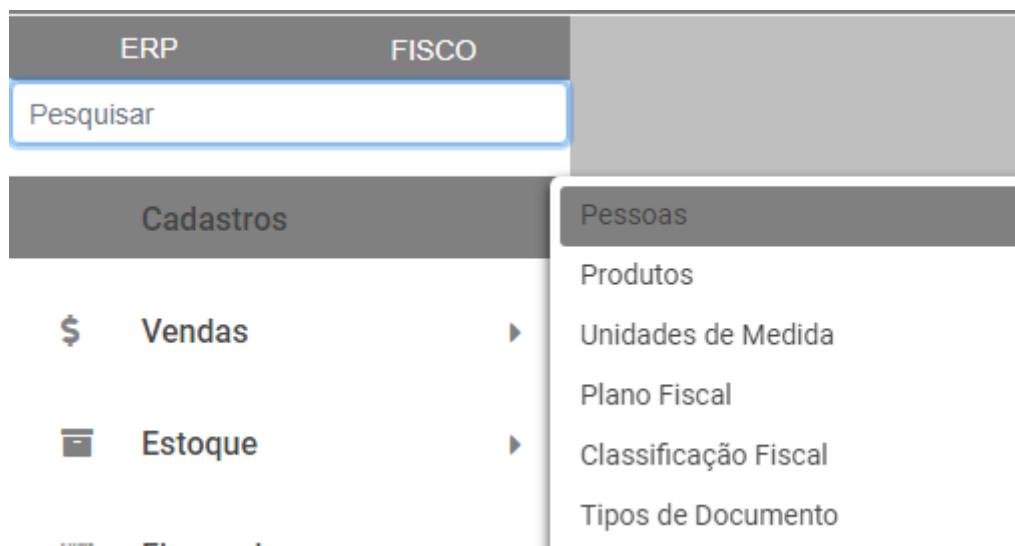
Conferir e completar as informações do Endereço de Entrega do Cliente.

Correção:

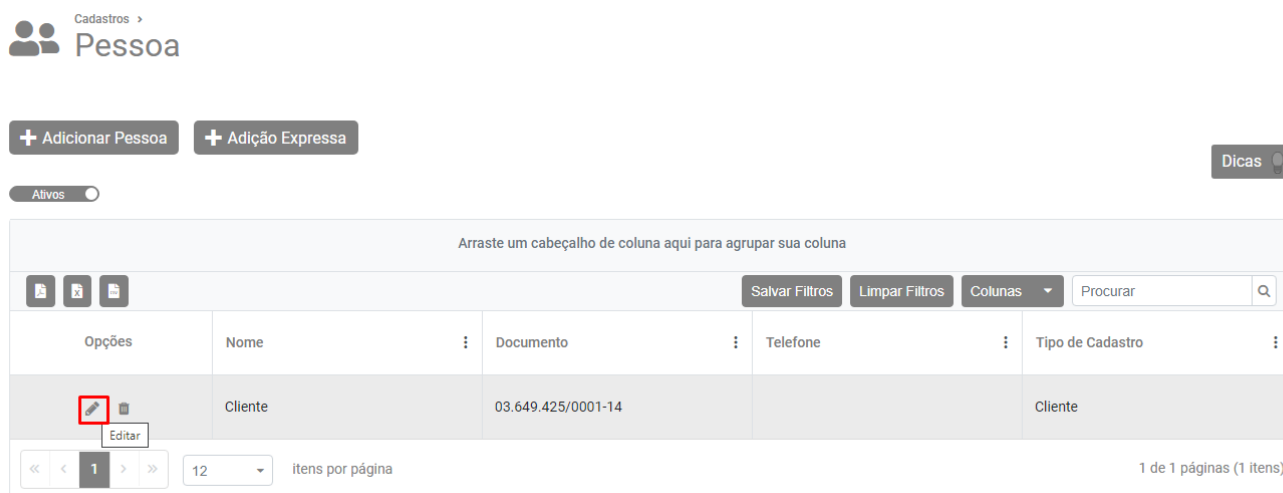
Ao emitir uma NF-e com endereço de entrega informado, caso estejam faltando informações no cadastro, o Sistema apresentará mensagem informando que Será necessário atualizar os dados do Endereço de entrega.



Acesse o menu Cadastros>Pessoas.



Pesquise pelo Cliente (destinatário) da Nota Fiscal Eletrônica e faça edição do cadastro.



Verifique se esse cliente possui Endereço de Entrega cadastrado, em caso afirmativo, faça a conferência e correção das informações (o endereço deverá estar corretamente cadastrado, com todas as informações)

Após as correções, Salve o cadastro.

Cadastro Geral Contatos Cliente

Informações Gerais - Pessoa J

Documento ⓘ
03.649.425/0001-14 Consultar CNPJ

Inscrição Estadual Nome/Razão Social Apelido/Nome Fantasia
 Cliente

CNAE ⓘ Atividade Principal Código Suframa ⓘ
 4110700 Incorporação de empreendimentos imobiliários

Telefone Principal E-mail Principal

Endereço

Padrão x Outros x +

Tipo de Endereço Descrição Endereço
 Entrega Entrega

CEP Logradouro Número

Complemento Bairro

Cidade UF Código IBGE ⓘ


Salvar Cancelar

Em seguida, acesse o menu Vendas>Nota Fiscal Eletrônica, pesquise pela NF-e que foi rejeitada pela Sefaz, edite a nota fiscal e salve novamente seu cadastro (para que as informações sejam atualizadas).

Vendas > Notas Fiscais Dicas ⓘ

+ Adicionar Nota Fiscal Enviar Danfe e Xmli das notas Selecionadas Transmitir Nota Fiscal

Arraste um cabeçalho de coluna aqui para agrupar sua coluna


Opções	Status	Destinatário	Nº da Nota Fiscal	Série	Vendedor	Data Cadastro	Total
	Pendente	Cliente	0	1		08/08/2022	R\$ 100,00

« < Editar 12 itens por página 1 de 1 páginas (1 item)

selecione e clique no botão Transmitir Nota Fiscal.

+ Adicionar Nota Fiscal Enviar Danfe e Xml das notas Seleccionadas **Transmitir Nota Fiscal**

Arraste um cabeçalho de coluna aqui para agrupar sua coluna

Opções	Status	Destinatário	Nº da Nota Fiscal	Série	Vendedor	Data Cadastro	Total
	Pendente	Cliente	0	1		08/08/2022	R\$ 100,00

« < 1 > » 12 itens por página 1 de 1 páginas (1 itens)

Se as informações estiverem corretamente cadastradas a NF-e será assinada e validada com sucesso.

Revision #2

Created 3 August 2022 08:15:12 by DesenvolR

Updated 2 June 2023 10:00:09 by ProjetosD