

'0' viola a restrição pattern de '[0-9]{2,3}'. Falha da análise do elemento 'EXTIPI' com valor '0'.

'0' viola a restrição pattern de '[0-9]{2,3}'. Falha da análise do elemento 'EXTIPI' com valor '0'.

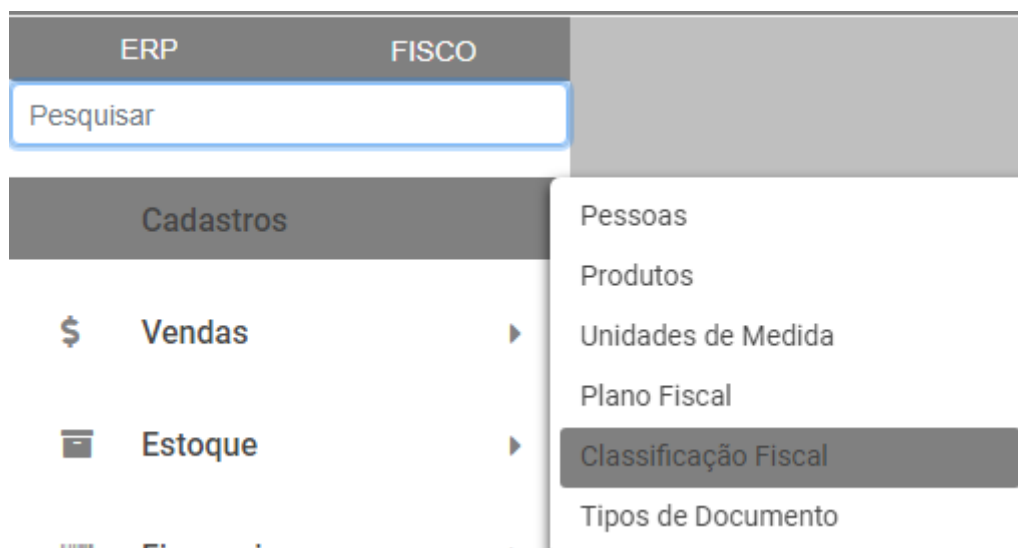
Essa rejeição irá ocorrer quando alguma informação genérica do XML não foi preenchida corretamente. Existe um conjunto de regras básicas para o preenchimento dos campos da NF-e que devem ser compreendidos, portanto conhecer a estrutura básica da NF-e e os campos existentes vai ajudar a identificar essas falhas e sanar os erros de preenchimento das tags. Estudar o leiaute da NF-e é um requisito essencial!

Ação Sugerida

Corrigir o NCM cadastrado para o Produto (deve conter 8 dígitos)

Correção:

Acessar o menu Cadastro>Classificação Fiscal






Pesquise pelo NCM (Nomenclatura Comum do Mercosul) do produto que consta na NFe que foi rejeitada pela Sefaz.

Cadastro > **Classificação Fiscal** Dicas

+ Adicionar Classificação Fiscal

Arraste um cabeçalho de coluna aqui para agrupar sua coluna

Opções	Código	Alíquota Nacional	Alíquota Importação	Alíquota Estadual	Alíquota Municipal
 	0705.19.00	0,00	0,00	0,00	0,00

 12 itens por página 1 de 1 páginas (1 itens)

Faça a conferência das informações cadastradas e corrija o que estiver cadastrado com erro.

Em seguida salve o cadastro da Classificação Fiscal.

Cadastro > **Classificação Fiscal**

Informações Gerais

Código Ncm: 0705.19.00 Descrição: Alfafa (Lactuca sativa) e chicórias (Cichorium spp.), frescas ou refrigeradas. -- Outra

Alíquota Nacional: 0,00 % Alíquota Importação: 0,00 % Alíquota Estadual: 0,00 % Alíquota Municipal: 0,00 %

Salvar **Cancelar**

Agora, acesse o menu Vendas>Nota Fiscal Eletrônica



Pesquise pela NFe que foi rejeitada pela Sefaz e faça a edição da mesma.

Em seguida Salve novamente a nota fiscal (para que o sistema atualize as informações)









Selecione a Nota e clique no botão transmitir Nota Fiscal.

+ Adicionar Nota Fiscal

Enviar Danfe e Xml das notas Seleccionadas

Transmitir Nota Fiscal

Arraste um cabeçalho de coluna aqui para agrupar sua coluna

	Opções	<input checked="" type="checkbox"/>	Status	Destinatário	Nº da Nota Fiscal	Série	Vendedor	Data Cadastro
	     	<input checked="" type="checkbox"/>	Pendente	Cliente	0	1		08/08/2022

<< < 1 > >> 12 itens por página 1 de 1 páginas (1 itens)

Se todas as informações estiverem corretamente cadastradas, a NF-e será assinada e validada com sucesso.

Revision #2

Created 3 August 2022 08:15:18 by DesenvolR

Updated 2 June 2023 10:00:09 by ProjetosD