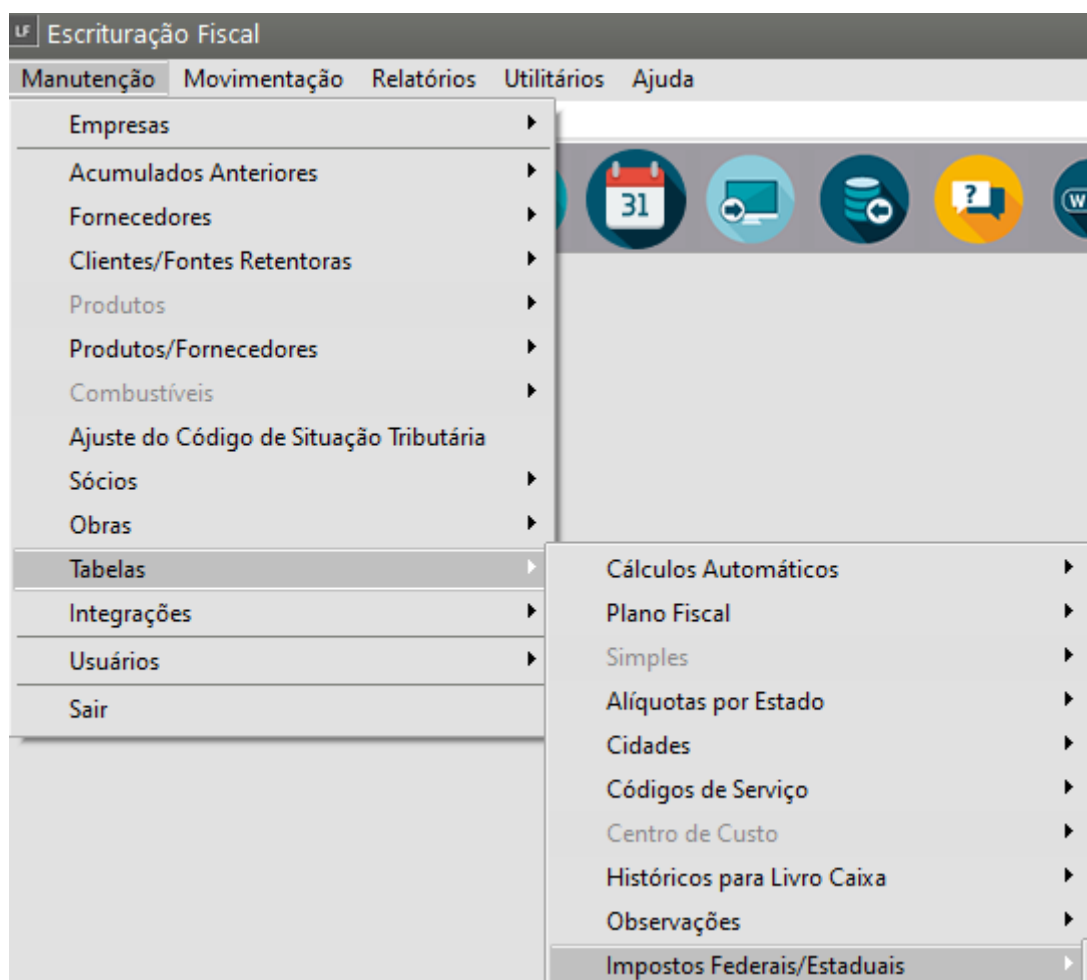


# Utilizando a agenda de obrigações

O sistema **controla os vencimentos dos impostos** através da agenda de obrigações. Se o imposto a ser controlado for o **ICMS**, você deverá informar **Código do Prazo de Recolhimento, senão o Código da Receita**

Portanto, se você pretende utilizar a **agenda disponível no sistema**, deve **informar esse código na sua tabela de Impostos Federais** (menu **Manutenção/Tabelas/Impostos Federais**)



Impostos Federais/Estaduais - Inclusão

Código: 100 Descrição: ICMS

**Período**  
 Mês: Jan Ano: 2013




**Identificação do Imposto**

☐ IRPJ  
☐ IRRF  
☐ IPI  
☐ IOF  
☐ CSLL  
☐ PIS/PASEP

☐ COFINS  
☐ CPMF  
☐ Adicional IRPJ  
☐ PISRF  
☐ COFINSRF  
☐ CSLLRF

☐ PIS/COFINS/CSLL RF  
☒ ICMS/ICMSRF  
☐ INSSRF  
☐ CIDE Tecnologia  
☐ Des. Folha de Pagto

Código receita: NULO  
 Alíquota base: 0,00  
 Alíquota base serviços: 0,00  
 Alíquota: 0,00

E em todos os campos que o sistema apresente para essa informação como, por exemplo, os **Códigos para Adicional do IRPJ e para o Simples** que são informados no menu **Utilitários/Configurações do Sistema**.

Escrituração Fiscal

Manutenção Movimentação Relatórios **Utilitários** Ajuda

58.516.881/0001-88

Configurações Gerais

Configurações do Sistema

**Configuração do Sistema**

Configurações | Simples Federal/Antecip. Tributária | Ciap | Responsável pela Escrituração Fiscal

---

**Livros Fiscais**

☐ Utiliza separação entre notas fiscais na impressão dos Livros  
☒ Utiliza Lote na escrituração de Livros Fiscais  
☐ Utiliza restrição de usuários por empresa  
☒ Utiliza a sigla CNPJ na impressão de relatórios  
☐ Ocultar os Atalhos

**Tipo de Separação**

☐ Tracejada    ☒ Espaço

☐ Utiliza definição automática de empresas  
☐ Bloqueia zeros à esquerda dos nrs. das Notas Fiscais

**Preço na Escrituração no Livro de Inventário**

☒ Unitário    ☐ Total

**Nº Casas Decimais p/ Preço Unitário no Inventário**

☒ 2    ☐ 3    ☐ 4

**Posição dos Atalhos**

☒ Superior    ☐ Inferior  
☐ Lateral Esquerda    ☐ Lateral Direita

---

IRPJ	Adicional do IRPJ	GPS
Limite de Fat. p/ Prest. Serviço	Limite de Lucro p/ Cálculo	Limite Mín. p/ Rec.
R\$ 0,00	R\$ 240.000,00	R\$ 10,00

---

**DARFs**

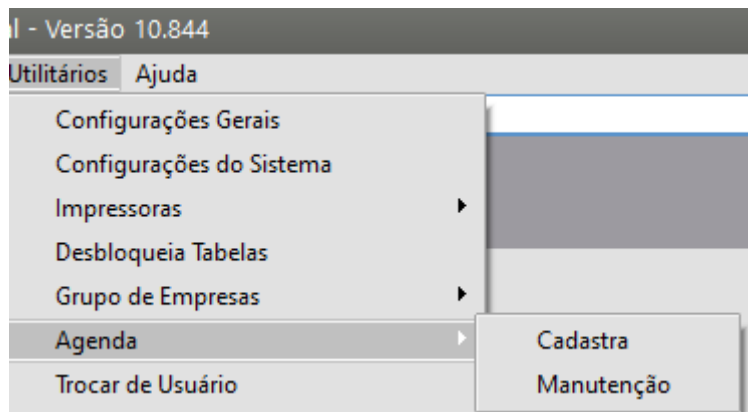
Limite Mínimo p/ Recolhimento	% ao dia de multa dos Imp. Federais	% Lim. de multa dos Impostos Federais
R\$ 10,00	0,33	20,00

---

Campos previstos pelo RICMS de Minas Gerais, na impressão dos livros considerar seu valor nas colunas:

Não Tributadas	Diferidas	Suspensas	Parcela Base Cálculo Reduzida
<input checked="" type="radio"/> Isentas <input type="radio"/> Outras	<input type="radio"/> Isentas <input checked="" type="radio"/> Outras	<input type="radio"/> Isentas <input checked="" type="radio"/> Outras	<input type="radio"/> Isentas <input checked="" type="radio"/> Outras

Com os **Códigos da Receita e/ou Prazo de Recolhimento** devidamente cadastrados entre no menu **Utilitários/Agenda**

A screenshot of a software window titled 'Agenda de Obrigações - Inclusão'. The window contains several input fields and controls. At the top left, there's a section for 'Tipo de Imposto' (Tax Type) with two radio buttons: 'ICMS' and 'Demais Impostos' (Other Taxes). To the right of this are two text input fields labeled 'Código da Receita' (Receipt Code) and 'Código do Prazo de Recolhimento' (Collection Deadline Code). Below these are three more input fields: 'Mês' (Month) with a dropdown menu showing 'Jun', 'Ano' (Year) with a spinner showing '2021', and 'Data de Vencimento' (Due Date) with a date picker showing '18/06/2021'. At the bottom is a large text area labeled 'Descrição' (Description). The window has standard Windows window controls (minimize, maximize, close) at the top right. At the bottom right, there are icons for saving (a floppy disk) and printing (a printer with a document).

Cadastre todos as suas obrigações.

Ao pedir a **impressão da Guia de Recolhimento** o sistema trará, automaticamente, o **Código da Receita ou Prazo de Recolhimento** e a respectiva **data de vencimento**.

Revision #2

Created 16 May 2023 14:49:52 by ProjetosD

Updated 29 October 2024 13:30:56 by ProjetosD