


Termo de Abertura e Encerramento do Livro de Inventário (007)

Nos **Parâmetros Adicionais da Empresa** deve estar habilitado que a empresa escritura os itens notas fiscais de entradas e saídas. O Sistema faz a escrituração dos produtos no Livro de Inventário automaticamente através da importação de notas. Posteriormente a isso o Livro de Inventário poderá ser utilizado para o Termo de Abertura e Encerramento.


nd or type unknown

Para a emissão do termo de Abertura e Encerramento pelo Livro de Inventário acessar o Menu **Relatórios> Termos de Abertura e Encerramento> Livros de Inventário (Modelo 007)**.


nd or type unknown

Termo de Abertura – É a parte inicial do Livro de Inventário, onde deve ser indicada a finalidade do documento, o nome da empresa e as suas informações essenciais, como endereço completo, CNPJ e Inscrição Estadual. É preciso indicar também o número de folhas e a data. O documento deve estar assinado.

Termo de Encerramento – Essa é a última página do documento. Nela devem ser reafirmados os dados presentes na página inicial bem como data e assinatura do responsável e do contabilista legalmente habilitado.

nd or type unknown

nd or type unknown

nd or type unknown