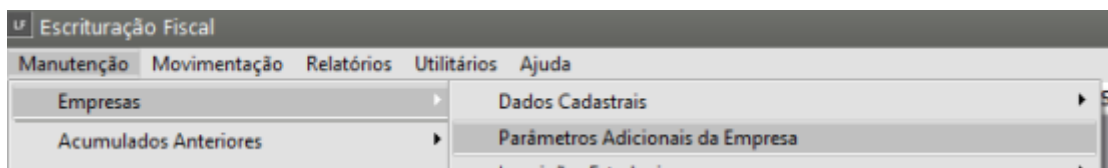


Relatório do Livro de Registro de Inventário

Veja também os Itens:

- [Escriturando Livro de Inventário](#)
- [Relatório do Livro de Registro de Inventário](#)
- [Relatório de Conferência do Inventário](#)
- [Termo de Abertura e Encerramento do Livro de Inventário \(007\)](#)

Para verificar o Relatório do Livro de Registro de Inventário você deverá acessar primeiramente o menu **Manutenção>Empresas> [Parâmetros Adicionais da Empresa](#)**.



Na aba **Livros** e sub aba **Entradas/Saídas** marcar a opção “**Escritura Itens das Notas Fiscais Entradas/Saídas**”.

Parâmetros Adicionais da Empresa -01/2023 Alteração

Mês e Ano de Efetivação dos Parâmetros | Identificação | **Livros** | Impostos | Integrações | Responsável

Entradas / Saídas | Serviços Prestados/Tomados | Caixa / Combustível / Veículos

Livro de Entradas

☒ Escritura o Livro Nº do Livro [] Modelo [] Imprime:

☐ Gera Automaticamente as Observações de Faturamento?

☐ Imprime Faturamento de Venda e Prest. de Serviços separados?

CFOP para nota de remessa de material para o canteiro de obras [] []

☒ Razão Social dos Fornecedores

☒ UF nas Notas Fiscais

☐ Totais por Decêndio ou Quinzena

☒ Resumo por Estado

☒ Resumo por CFOP

☐ Desdobr. do Cód.Fiscal no Res. por CFOP

☐ Resumos em Páginas separadas

☐ Resumo do Simples Estadual

Livro de Saídas

☒ Escritura o Livro Nº do Livro [] Modelo [] Código DIPAM [] Imprime:

☐ Escritura Cupom Fiscal?

☐ Retém Impostos na Fonte

☐ Empresa está obrigada a emitir o Mapa Resumo ECF

☒ UF nas Notas Fiscais

☐ Totais por Decêndio ou Quinzena

☒ Resumo por Estado

☒ Resumo por CFOP

☐ Desdobr. do Cód.Fiscal no Res. por CFOP

☐ Resumos em Páginas separadas

☐ Resumo do Simples Estadual

☒ Escriturar Informações Adicionais para o EFD ☐ Importar/exportar Código do Produto como Referência Alternativa

Escritura Itens das Notas Fiscais Entradas / Saídas

☒ De todas as Notas ☐ Das notas de Combustíveis ☐ Nenhuma

Posteriormente acesse o Menu **Movimentação>Escrituração dos Livros Fiscais>Escrituração do Livro de Inventário>Cadastra** para cadastrar as informações dos [produtos](#) de forma manual.

Escrituração Fiscal

Manutenção | **Movimentação** | Relatórios | Utilitários | Ajuda

00.000.000 Definir empresa EMPRESA MODELO

Escrituração dos Livros Fiscais

Outros Débitos, Créditos e Estornos

Valores Adicionais

Ajuste Pis / Cofins

Estimativa Mensal - IRPJ

Estimativa Mensal - CSLL

Escrituração do Livro de Entradas

Escrituração do Livro de Saídas

Escrituração do Livro de Serviços

Escrituração do Livro de Serviços Tomados

Escrituração do Livro Caixa

Escrituração do Livro de Inventário

Cadastra

Indicar o período das informações que deseja gerar.

Escrituração do Livro de Inventário

Período de referência

Mês [Set] Ano [2023]

Saldo Anterior

Mês [Ago] Ano [2023]

Se você já possui lançamentos no inventário desta empresa e estiver iniciando o inventário de um novo período, recomendamos que seja feito o zeramento dos saldos dos produtos para o ano que está iniciando, pressionando o botão "Zera Saldo de Produtos" da tela de Manutenção do Inventário. Esta rotina irá zerar os saldos do mês definido nesta tela em diante.

[?] [ok] [X]

Faça o cadastro do [produto](#) preenchendo os campos obrigatórios:

- Código do Produto
- Descrição do Produto
- [Unidade de Medida](#)
- [Classificação Fiscal](#)
- [Classificação de Materiais](#)
- Quantidade Anterior
- Quantidade Atual
- Valor Unitário
- Valor Total
- % ICMS
- % IPI
- % PIS
- % COFINS
- Valor Total para IR
- Dados de Terceiros (quando o produto não pertence a Empresa)

Livro de Inventário - Inclusão

Código do Produto

Identificação do Produto

Descrição

Unidade de Medida Classificação Fiscal Classif. Materiais

Quantidade e Valor


Quantidade Anterior	Quantidade Atual	Valor Unitário	Valor Total
0	0,000	R\$ 0,00	R\$ 0,00


% ICMS	% IPI	% PIS	% COFINS	Valor total para IR
0	0	0,65	3,00	0

Dados de Terceiros

Tipo de Terc.	Numero	Custo Unitário	Quantidade	Descrição d

?

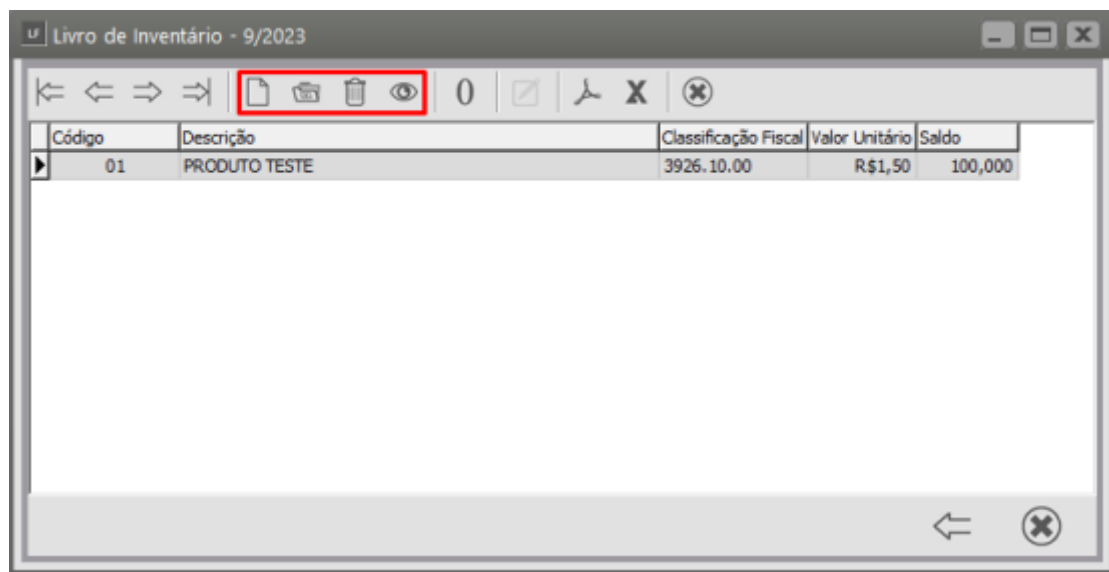




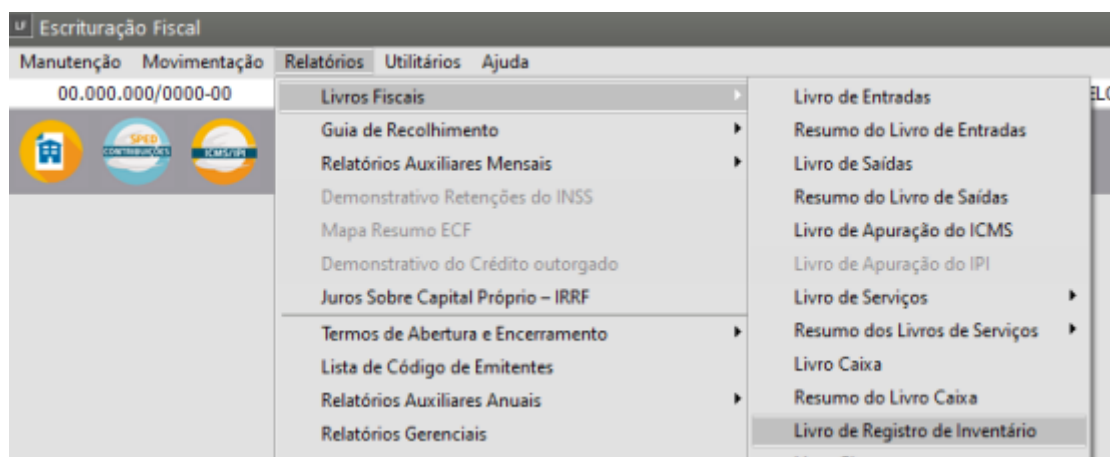
Observação: o cadastro dos produtos do Inventário serão escriturados de forma automática na importação de notas fiscais. Nesse caso o sistema não trará a quantidade e valor unitário preenchidos, devendo ser efetuada a escrituração dessas duas

informações de forma manual.

Após o cadastro esses produtos poderão ser editados, excluídos, visualizados e serem efetuados novos cadastros através das funções destacadas abaixo:



Para a geração do **Relatório para Conferência** acessar o Menu **Relatórios>Livros Fiscais>Livro de Registro de Inventário**.



Preencher os campos conforme as informações que deseja visualizar.

LF

Livro de Inventário

Estoque existentes em

30/09/2023

...

Nº da página

0

▲▼

Nº do livro fiscal

0

▲▼

Linha Inicial

0

▲▼

☐ Imprime as observações do ICMS

☐ Imprime resumo por classificação de materiais

☐ Utiliza máscara de milhar em campos numéricos

Configurações

Impressora

Orientação

☒ Retrato

☐ Paisagem

Ordem

☒ Oficial

☐ Alfabética

☐ Relatório Oficial

REGISTRO DE INVENTARIO					
FIRMA : EMPRESA MODELO					
INSC. EST.:		CNPJ : 00.000.000/0000-00		LIVRO N.: 0	
FOLHA : 2		ESTOQUES EXISTENTES EM: 30 de Setembro de 2023		MODELO : P7	
CLASSIF. FISCAL	DISCRIMINACAO	UNIDADE	QUANTIDADE	VALOR UNITARIO	VALOR TOTAL
3926.10.00	PRODUTO TESTE	UN	100,000	1,50	150,00
TOTAL GERAL —>			100,000		150,00