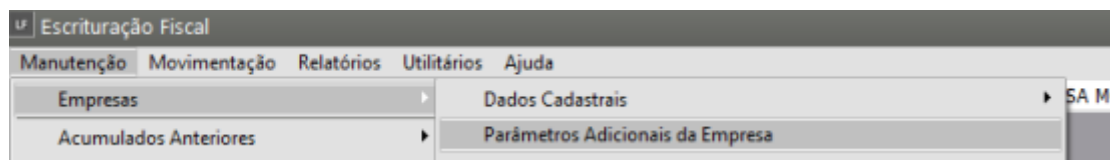


Relatório do Livro Caixa

Veja também os Itens:

- [Geração de dados para o Livro Caixa](#)
- [Relatório do Livro Caixa](#)
- [Relatório do Resumo do Livro Caixa](#)
- [Termo de Abertura e Encerramento do Livro Caixa](#)
- [Escrituração do Livro Caixa](#)
- [Parametrizando o Sistema - Livro Caixa](#)
- [Geração do Livro Caixa](#)
- [Tutorial de Entrega do Livro Caixa do Produtor Rural](#)
- [Relatório de Conferência do Livro Caixa](#)
- [Cadastrando Histórico para o Livro Caixa](#)

Para verificar o Relatório do Livro Caixa, acesse o Menu **Manutenção>Empresas>Parâmetros Adicionais da Empresa** na aba **Livros** e sub aba **Caixa/Combustíveis/Veículos** e marcar a opção “**Escritura o Livro**” para o **Livro Caixa**.



Parâmetros Adicionais da Empresa -01/2023 Alteração

Mês e Ano de Efetivação dos Parâmetros | Identificação | **Livros** | Impostos | Integrações | Responsável

Entradas / Saídas | Serviços Prestados/Tomados | **Caixa / Combustível / Veículos**

Livro Caixa

☒ Escritura o Livro

Nº do Livro:

Imprime: ☐ Nº dos Lançamentos ☐ Código do Histórico

Saldo Inicial: R\$ 0,00

☐ Escritura livro caixa após escrituração dos livros fiscais

☐ Mostra o saldo do dia durante o lançamento

Livro Registro de Veículos

☐ Escritura Livro de Veículos ☐ Após Lançamento do Livro de Entradas

☐ Empresa realiza operações com veículos usados

Comércio de veículos em consignação:

Livro de movimentação de combustíveis

☐ Escritura o Livro

Na aba **Integrações** e sub aba **Livros/Sistemas/Validadores** marcar a opção “**Integra Livro Caixa**”.

Parâmetros Adicionais da Empresa -01/2023 Alteração

Mês e Ano de Efetivação dos Parâmetros | Identificação | Livros | Impostos | **Integrações** | Responsável

Contabilidade | **Livros / Sistemas / Validadores** | Importação NF-e XML | PGDAS-D

GIA

☐ Entrega a GIA ☐ Tem Substituição Tributária

Regime Tributário:

Valor Fixado para o Período: R\$ 0,00

Livro Caixa

☒ **Integra Livro Caixa** ☐ Utiliza Vínculo

Financeiro

☐ Integra ao Financeiro

Centro de Custo

Níveis:

Número de dígitos utilizados:

Nível 1	Nível 2	Nível 3
<input type="text"/>	<input type="text"/>	<input type="text"/>

Fazer as [escriturações das notas](#) nos Livros Fiscais e verificar quais [CFOP's](#) estão escriturados nas mesmas para parametrizar no Menu **Manutenção>Integrações>Contas Contábeis>Códigos Fiscais e Vínculo com Livro Caixa>Cadastra**.



Selecionar o [CFOP](#) indicando que **integra com o Livro Caixa** e o seu respectivo [Histórico](#). Poderá também preencher o Campo “**Complemento do Histórico**” para a escrituração de informações adicionais.

Identificação

Código Fiscal: 5.102 Desdob.: 000

Descrição: Venda de mercadoria adquirida ou recebida de terceiros

Integração

☒ Livro Caixa ☐ Contabilidade ☐ Financeiro

Histórico para o Livro Caixa

Cód. Histórico: 1 Complemento do Histórico:

Conta contábil para o EFD:

Contabilidade

Integração com a Contabilidade

Impostos:

- ☒ Valor Contábil ☐ ICMS ☐ IPI ☐ ICMS Sub. Trib.
- ☐ ISSQN ☐ IRRF ☐ INSS Ret. Fonte ☐ PIS Ret. Fonte
- ☐ COFINS Ret. Fonte ☐ CSL Ret. Fonte ☐ PIS não cum. ☐ COFINS não cum.
- ☐ Dif. de Alíquota ☐ ISS Ret. Fonte ☐ FCP ☐ FCPST

Conta Débito

☐ Analítica ☒ Específica

Conta Crédito

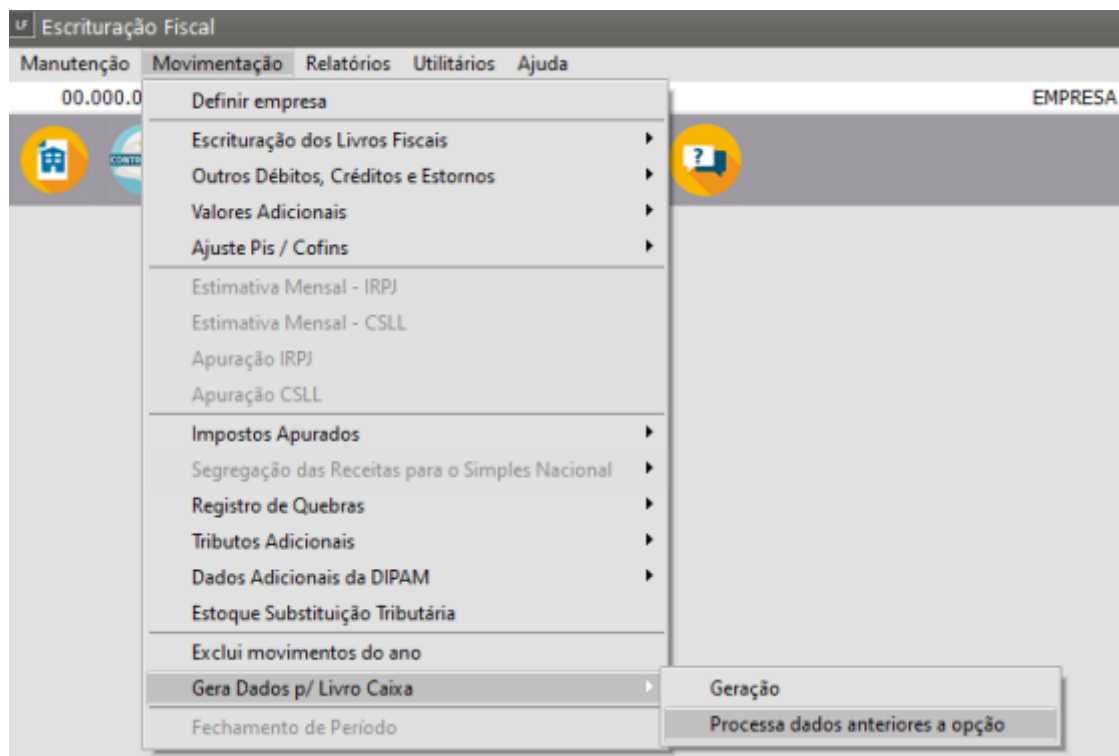
☐ Analítica ☒ Específica

Pagamento

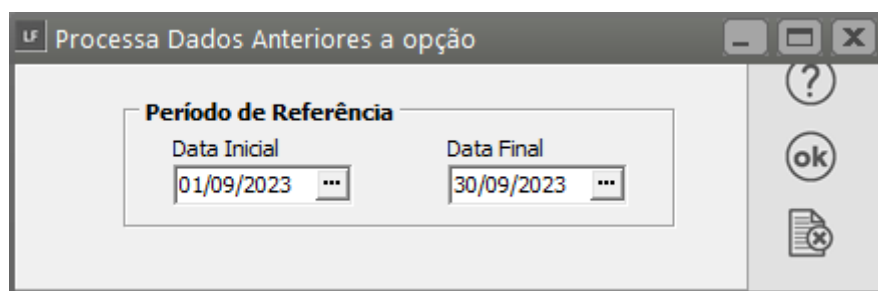
☒ À Vista ☐ À Prazo ☐ Outros

OBSERVAÇÃO : No complemento do histórico digite NRNF para número da nota fiscal, NRNFI para nota fiscal inicial, NRNFF para nota fiscal final, DD para dia, MM para mês e AAAA ou AA

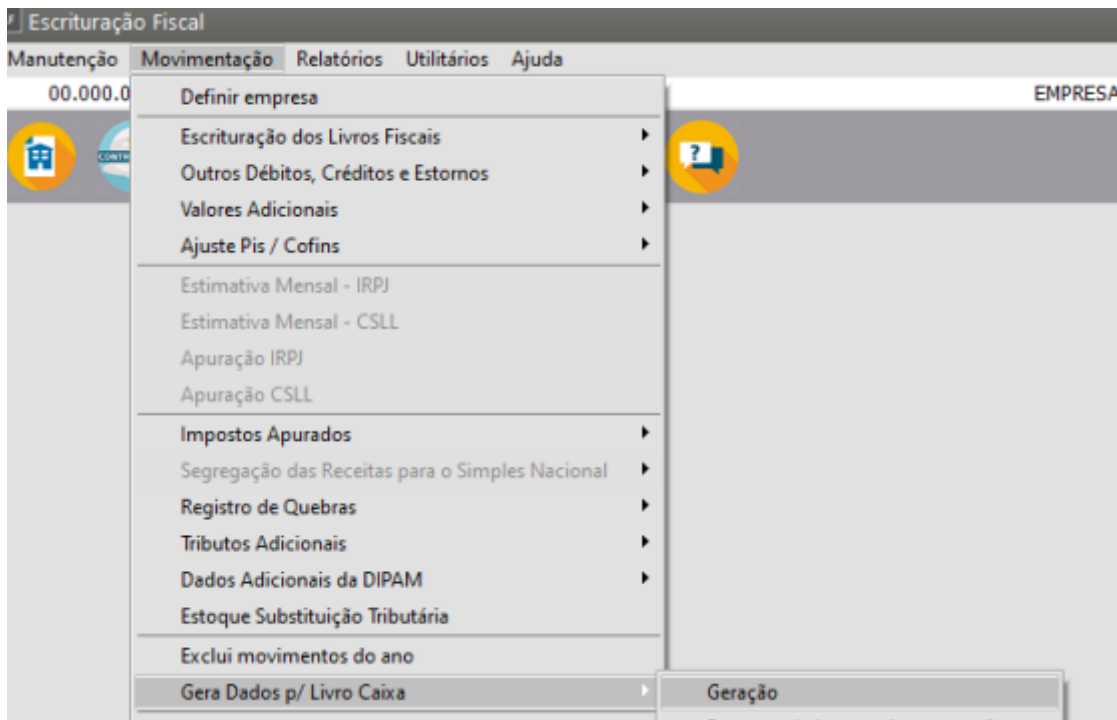
Posteriormente acessar o Menu **Movimentação>Gera Dados p/ Livro Caixa>Processa dados anteriores a opção.**



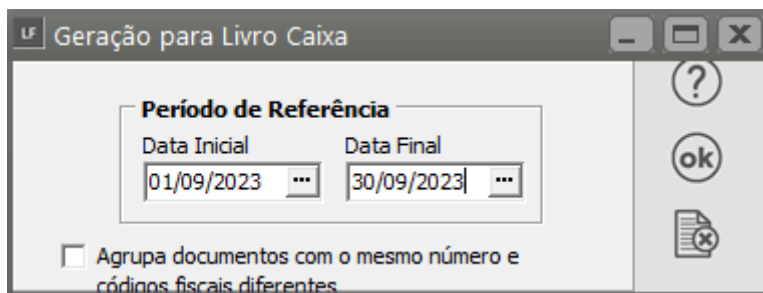
Preencha a data do processamento de dados.



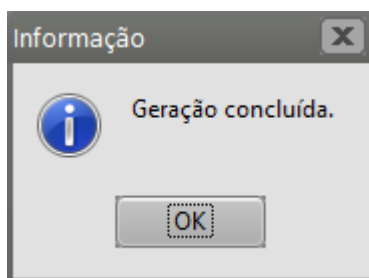
Na sequência acesse o Menu **Movimentação>Gera dados p/ Livro Caixa>Geração**.



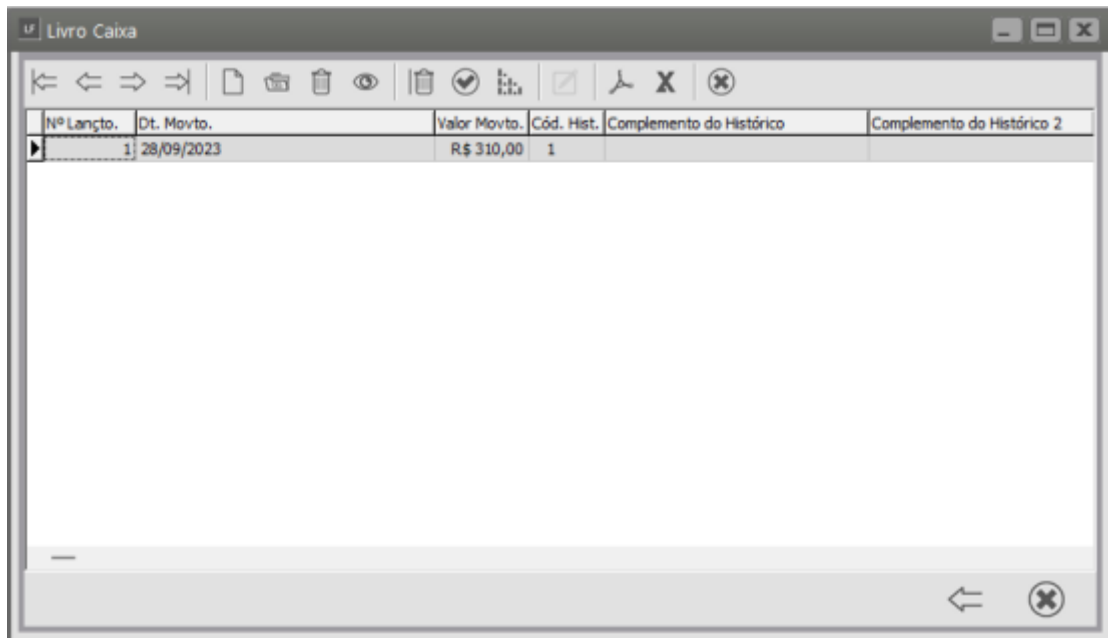
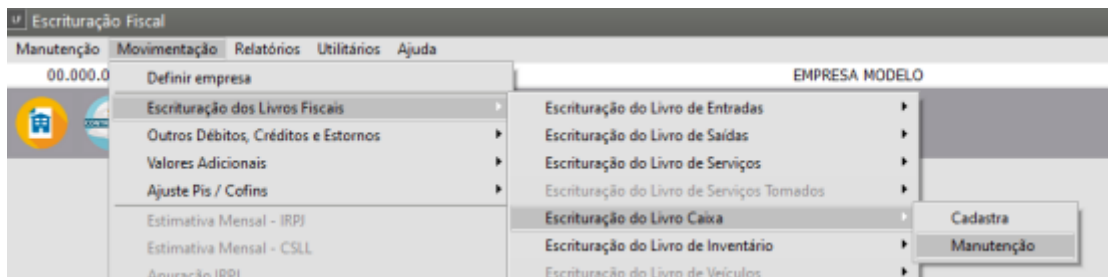
Preencha a data da geração e clique em OK



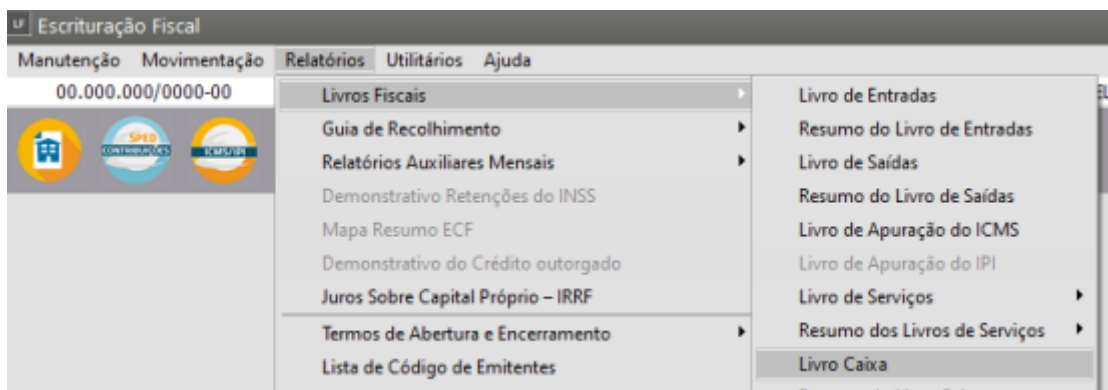
O Sistema apresentará mensagem informando que a Geração foi Concluída



Nesse momento o Sistema irá gerar o movimento para o Livro Caixa. Acesse o Menu **Movimentação>Escrituração do Livros Fiscais>Escrituração do Livro Caixa>Manutenção** para a visualização.



Para as conferências referente ao movimento do Livro Caixa acessar o Menu **Relatórios>Livros Fiscais>Livro Caixa**.



Preencha os campos conforme as informações que deseja visualizar.

Livro Caixa

Informações Principais

Informações Adicionais

Período de Referência

Data Inicial

01/09/2023

...

Data Final

30/09/2023

...

Configurações

Impressora

Orientação

☒ Retrato

☐ Paisagem

Numeração Inicial

Página

2

Linha Inicial

0

Limite Páginas

500

Livro

0

☐ Considera movimentos das filiais.

☐ Relatório oficial

☐ Utiliza máscara de milhar em campos numéricos

LIVRO CAIXA				
FIRMA: EMPRESA MODELO				
ENDEREÇO: - - - SP				
CNPJ : 00.000.000/0000-00				
FOLHA: 0002				
PERÍODO: 01/09/2023 a 30/09/2023				
DATA MOVIMENTO	HISTORICO	RECEBIMENTOS	PAGAMENTOS	SALDO
28/09/2023	SALDO ANTERIOR			0,00
	Vendas de mercadorias			
	NF no. 3542 a 3542			
	CLIENTE PADRAO	310,00		310,00
	TOTAIS DO PERÍODO	310,00	0,00	310,00

Observação: a geração do Livro Caixa é obrigatória no caso de retenção de Impostos Federais escrituradas no período.

Revision #7

Created 16 August 2023 08:20:31 by ProjetosD

Updated 4 November 2024 17:43:14 by ProjetosD