


# Relatório de Juros sobre Capital Próprio - IRRF

Para que você visualize o **Relatório de Juros sobre Capital Próprio - IRRF** deverá acessar primeiramente o menu **Manutenção>Empresas>[Parâmetros Adicionais da Empresa](#)**

nd or type unknown

No aba **Livros e Sub aba Caixa/ Combustíveis/ Veículos** verificar se a opção **“Escritura o Livro (Caixa)”** está selecionada.

nd or type unknown

Ainda nos **[Parâmetros Adicionais da Empresa](#)** na aba **Integrações** e sub aba **Livros/ Sistemas/ Validadores** a opção **“Integra Livro Caixa/ Utiliza Vínculo”** deve estar selecionada.

nd or type unknown


No Menu **Manutenção>Tabelas>Históricos para Livro Caixa>Manutenção** deve constar um **[Histórico](#)** que abranja a situação de **pagamento sobre juros e capital próprio.**

nd or type unknown


Esse mesmo **[Histórico](#)** deverá ser preenchido no Menu **Manutenção>Integrações>Contas Contábeis>Códigos Fiscais e Vínculo com o Livro Caixa> Cadastra** indicando o **[CFOP](#)** que será utilizado na operação de cadastro no sistema.

nd or type unknown

Posteriormente no Menu **Movimentação>Escrituração dos Livros Fiscais>Demais Documentos e Operações** cadastrar o documento com todas as informações pertinentes não esquecendo de indicar no campo **“Tipo Documento”** a situação de **Juros sobre Capital Próprio** e o **[CFOP](#)**. O sistema automaticamente processará os valores escriturados no Livro Caixa.

nd or type unknown

Para a emissão do relatório acessar o Menu **Relatórios>Juros Sobre Capital Próprio - IRRF.**

nd or type unknown

Preencha

- Data Inicial
- Data Final

image.png  
Image not found or type unknown

image.png  
Image not found or type unknown

---

Revision #6  
Created 16 August 2023 08:58:04 by ProjetosD  
Updated 5 November 2024 19:45:35 by ProjetosD