

Relatório de IRPJ (Imposto de Renda Pessoa Jurídica)

Veja também os Itens:



- [Apuração do Imposto de Renda Pessoa Jurídica \(IRPJ\)](#)
- [Guia de Recolhimento do IRPJ \(Imposto de Renda Pessoa Jurídica\) e CSLL \(Contribuição Social\)](#)
- [Relatório de IRPJ \(Imposto de Renda Pessoa Jurídica\)](#)
- [Gerando Guia de Recolhimento - IRPJ](#)
- [Gerando a Guia de Recolhimento - Adicional do IRPJ](#)

Para que o Sistema possa demonstrar as informações referente ao IRPJ verificar se nos **Parâmetros Adicionais da empresa** a empresa foi cadastrada como Lucro Real e se o período de apuração será por estimativa mensal ou trimestral.




 image.png

 image.png

Ainda nos **Parâmetros Adicionais da empresa** na aba **Impostos** e sub aba **Pis/Cofins/CSLL/IRPJ** devem estar selecionados os impostos que deseja apurar.

 image.png

Após a escrituração das notas fiscais do período acessar o **Menu Relatórios> Relatórios Auxiliares Mensais> Relatório IRPJ> Apuração/Estimativa** e indicar a perspectiva de apuração escolhida para a conferência.

 image.png

Mensal- Indicar o mês da geração.

 image.png

Trimestral- Indicar o trimestre da geração.

image.png
Image not found or type unknown

Revision #7

Created 16 August 2023 08:33:26 by ProjetosD

Updated 23 August 2024 13:32:07 by ProjetosD