


# Relatório de Direitos por Usuário


## Veja também os Itens:

- [Controlando os Usuários do Sistema](#)
- [Trocar de Usuário](#)
- [Direitos de Usuários por Recurso](#)
- [Direitos por Usuário](#)
- [Direitos de Empresa por Usuário](#)
- [Direitos de Usuário por Empresa](#)
- [Relatório de Direitos por Usuário](#)

Para que você visualize o **Relatório de Direitos por Usuário** primeiramente será necessário [cadastrar o usuário](#) no Menu **Manutenção>Usuários> Manutenção**.

 image.png


No momento em que for salvar o cadastro o Sistema irá questionar se deseja atribuir todos os direitos a esse usuário.

 image.png

Se não quiser atribuir todos os direitos para esse usuário, mas somente alguns permissões, defina não e em seguida você poderá selecionar no Menu **Manutenção>Usuários>Direitos**

- **Direitos por usuário**
- **Usuários por Recurso**
- **Empresas por Usuário**
- **Usuários por Empresa**

Depois de confirmados os direitos atribuídos poderão ser visualizados no Menu **Relatórios>Direitos por usuário**.

 image.png

Preencha os campos conforme as informações que deseja visualizar.

image.png  
Image not found or type unknown

image.png  
Image not found or type unknown

---

Revision #7

Created 30 October 2023 20:32:34 by ProjetosD

Updated 13 February 2025 19:11:57 by ProjetosD