

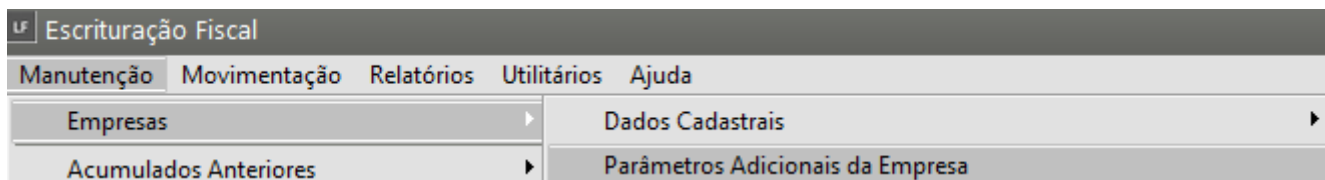
Importação de dados - Arquivos padrão emissor CF-e (Cupom Fiscal Eletrônico)

Veja também os Itens:

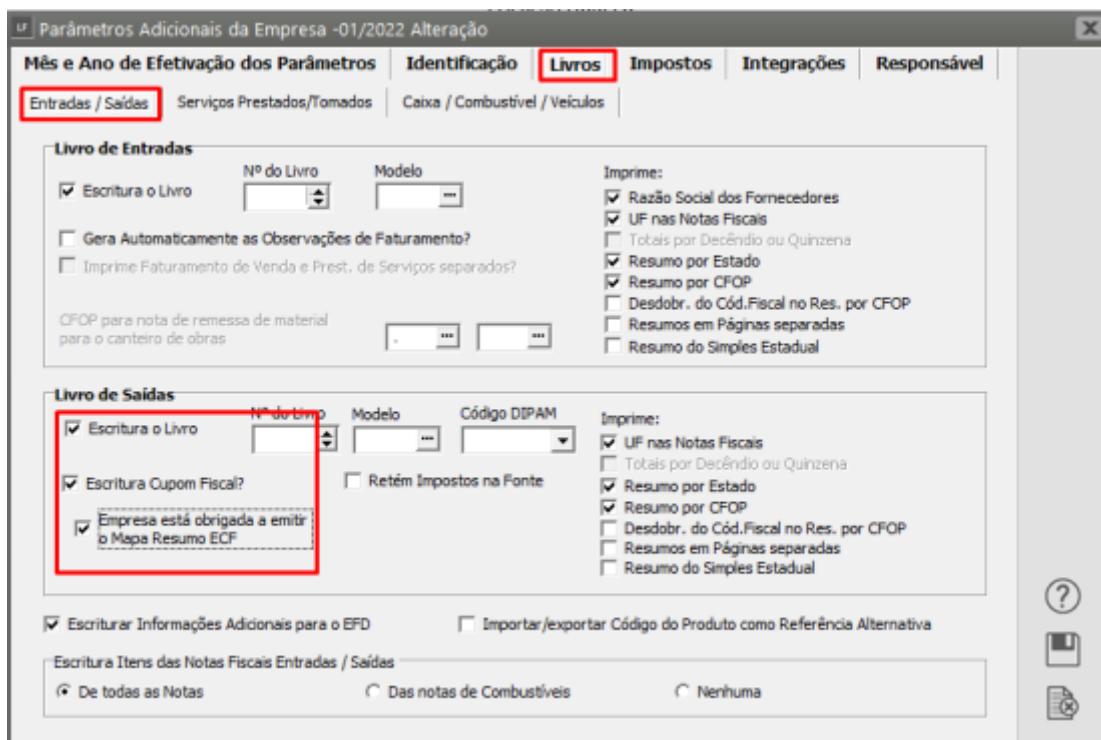
- [Importando Nota Fiscal Eletrônica](#)
- [Importando Arquivos TXT](#)
- [Importando Arquivos Temporários](#)
- [Importando Arquivos no Padrão do Validador EFD ICMS/IPI](#)
- [Importações Notas Fiscais de Serviço](#)
- [Importação de Arquivos XML](#)
- [Importação de dados - Arquivo TXT no Padrão REDF \(Registro Eletrônico de documento fiscal\)](#)
- [Importação de Dados - Arquivos Padrão Emissor CF-e \(Cupom Fiscal Eletrônico\)](#)
- [Importação de Dados - Arquivos no Padrão Emissor CT-e/CT-eOS \(Conhecimento de Transporte\)](#)
- [Importação de Dados - Arquivo TXT Padrão Validador SINTEGRA](#)
- [Importação de Dados - Recupera XML](#)
- [Importação de Dados do EFD Contribuições](#)
- [Importando Nota Fiscal Eletrônica de Serviços de Porto Ferreira](#)
- [Importando Arquivo TXT no Padrão REDF](#)
- [Importando Arquivo TXT no Padrão do Validador SINTEGRA](#)
- [Importando Arquivos EFD \(Escrituração Fiscal Digital\) Contribuições](#)
- [Importação de Notas de Serviços Município de São Paulo](#)
- [Importação de Notas de Serviços Município de Barueri](#)
- [Importação de Conhecimento de Transporte CT-e/CT-e OS \(Modelo 57/67\)](#)
- [Configurações de Importação NF-e/NFC-e, CT-e/CT-eOS, CF-e](#)
- [Importação de XML NFe \(Modelo 55\)](#)

- [Importação de NFC-e \(Modelo 65\)](#)
- [Importação do CF-e - SAT \(Modelo 59\)](#)
- [Importação de Dados do Arquivo REDF](#)

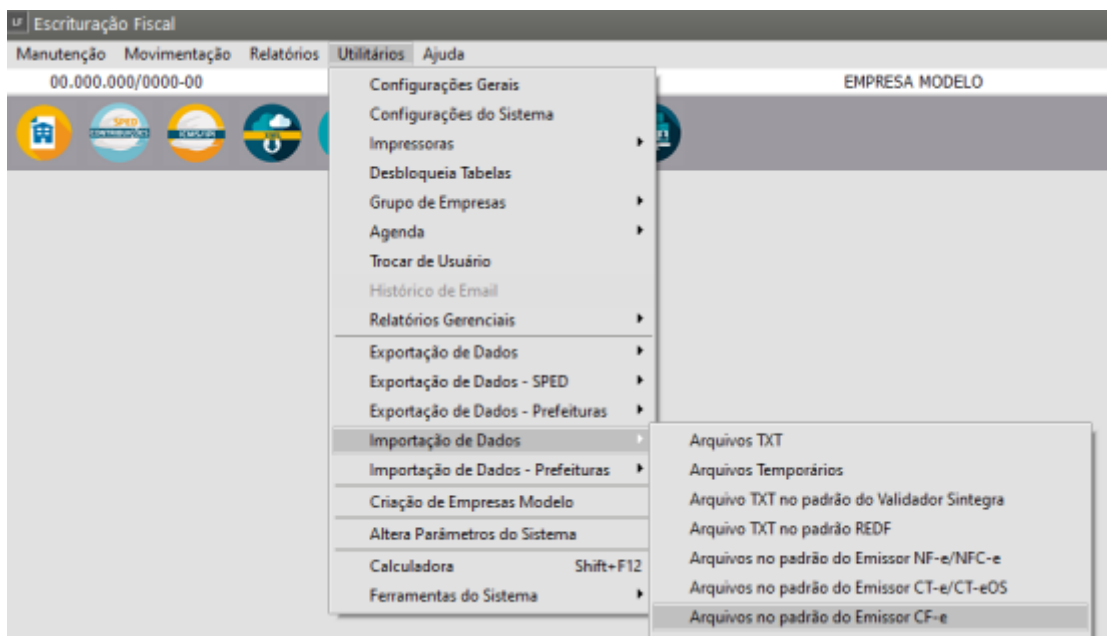
Para realizar a **importação dos cupons fiscais**, primeiramente deve-se verificar se a empresa está [parametrizada](#) para o processo. Para isso acesse o menu **Manutenção>Empresas>Parâmetros Adicionais da Empresa**.



Na aba “**Livros**” e sub aba “**Entradas/Saídas**”, verificar se o **Livro de Saídas** está habilitado juntamente com a opção “**Escritura Cupom Fiscal?**”, e se a “**Empresa está obrigada a emitir o Mapa Resumo para a ECF**”.



Posteriormente acesse o menu **Utilitários>Importação de Dados>Arquivos no padrão do Emissor CF-e**.



Preencha a tela com os campos obrigatórios:

- Diretório de Origem (pasta onde estão os cupons);
- Cliente padrão para os cupons fiscais sem destinatário;
- Cadastrar equipamentos Sat (para cadastrar automaticamente o equipamento Sat);
- CFOP para CF-e Cancelados (caso o Cupom venha sem a informação de CFOP cadastrado);

Importação de cupom fiscal eletrônico (CF-e)

Diretório de origem

C:\

Cliente padrão para cupons fiscais sem destinatário

Tipo

☒ CNPJ ☐ CPF ☐ Outros

00.000.000/0000-00

Código de observação padrão para lançamentos isentos de PIS e COFINS

Código Descrição

+

Tipo de item padrão para os produtos não cadastrados

00 - Mercadoria para Revenda

☐ Alterar código fiscal, desdobramento, PIS e COFINS dos cupons fiscais antes de gravá-los.

☐ Alterar tipo de item dos produtos sem esta informação antes de gravá-los.

☐ Atualizar produtos já cadastrados.

☒ Cadastrar equipamentos Sat

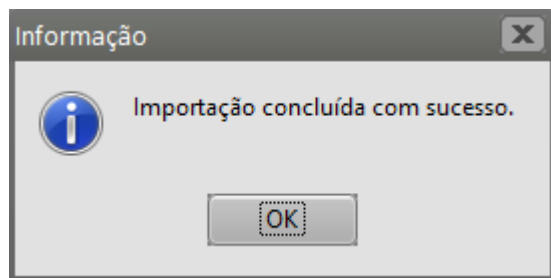
CF-e S@T de Cancelamento

Informe o CFOP para escrituração de CF-e S@T Cancelados

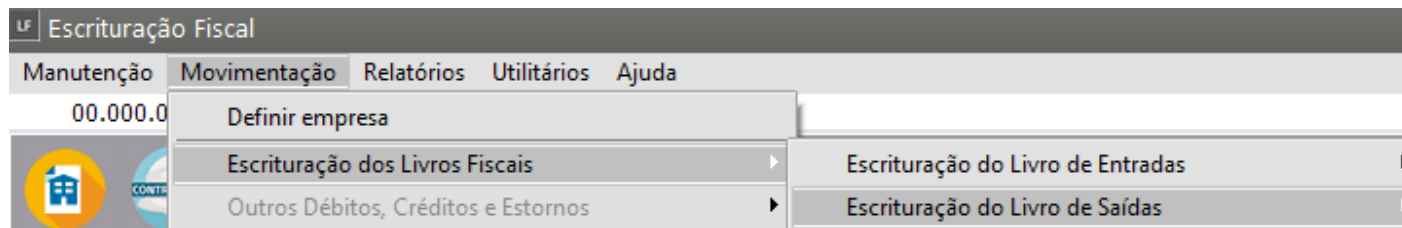
5.949

ok

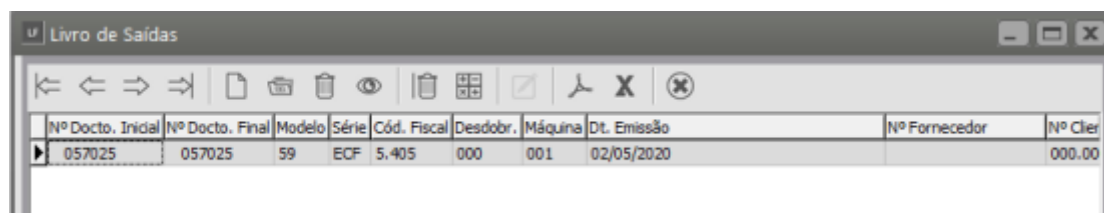
Aguarde até que o Sistema conclua a importação.



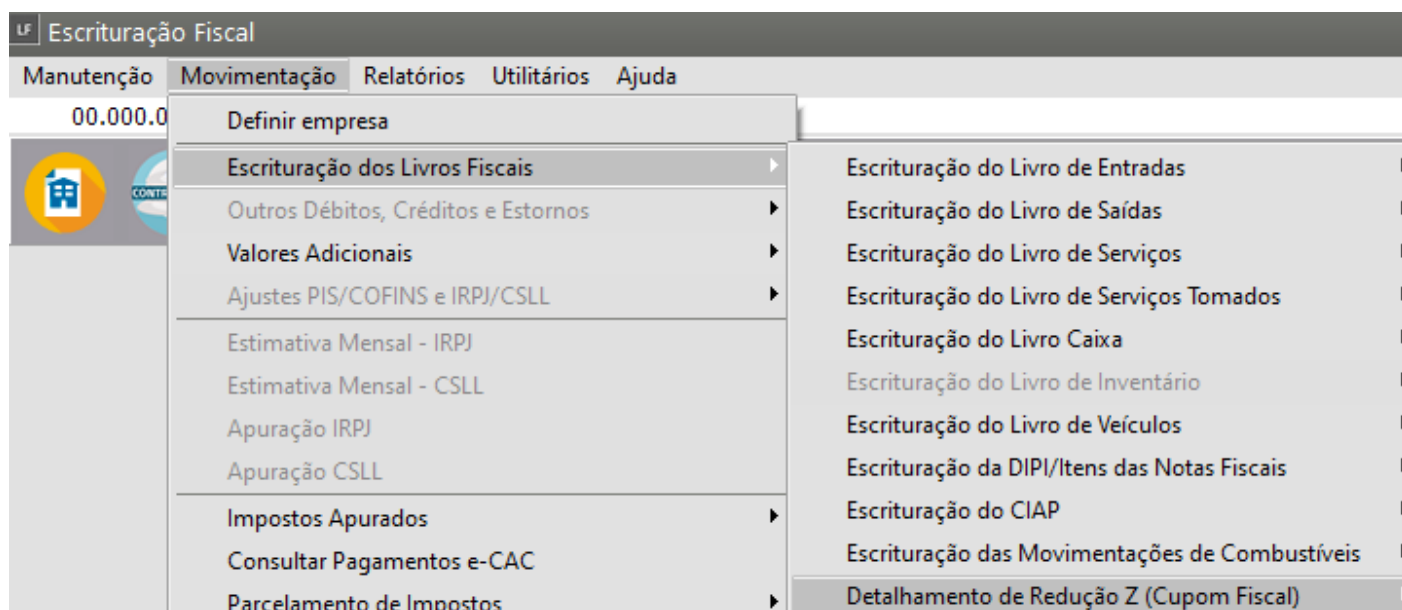
Para visualizar os cupons fiscais importados acessar o Menu **Movimentação>Escrituração dos Livros Fiscais>Escrituração do Livro de Saídas>Manutenção**.



Clique na seta Avança



Os itens dos cupons fiscais serão escriturados no **Detalhamento da Redução Z**. Acesse o menu **Movimentação>Escrituração dos Livros Fiscais>Detalhamento de Redução Z (Cupom Fiscal)>Manutenção** para visualiza-los.



Para a Conferência das **totalizações dos Cupons** escriturados acesse o menu **Relatórios>Livros Fiscais>Livro de Saídas.**

Escrituração Fiscal

Manutenção

Movimentação

Relatórios

Utilitários

Ajuda

68.243.096/0001-52

Livros Fiscais

Guia de Recolhimento

Relatórios Auxiliares Mensais

Demonstrativo Retenções do INSS

Livro de Entradas

Resumo do Livro de Entradas

Livro de Saídas

Resumo do Livro de Saídas

Registro de Saídas															
Firma : Empresa Modelo															
Insc. Est. :					CNPJ : 68.243.096/0001-52					Livro nº : 0					
Folha : 2					Período : 01/05/2020 a 31/05/2020					Modelo : P2/A					
Documentos Fiscais					Codificação		Valores Fiscais						Observações		
Espécie	Série Sub-Série	Número/Últ. Num	Dia	UF Dest	Valor contábil	Contábil	Fiscal	ICMS (IPI)	Operações com débito do imposto			Operações sem débito do imposto			
									Base de cálculo	Alíquota	Imposto debitado	Isentas ou não tributadas		Outras	
CFE	ECF		067025	02	SP	157,65	000	5.405	ICMS	0,00	0,00	0,00	0,00	157,65	Totalizador Geral (GT) R\$ 0,00 Contador de Reduções :
Total						157,65			ICMS	0,00		0,00	0,00	157,65	
Resumo mensal de operações e prestação por código fiscal															
Código Fiscal		Alíquota (%)		Valor contábil		Base de cálculo		Imposto		Isento		Outras		Observações	
														Fonte	
500 - Saídas e/ou prestação de serviços no estado															
5.405		ICMS		0,00		157,65		0,00		0,00		157,65		0,00	
Subtotal:		ICMS		157,65		0,00		0,00		0,00		157,65		0,00	
		IPI				0,00		0,00		0,00		0,00		0,00	
Total:		ICMS		157,65		0,00		0,00		0,00		157,65		0,00	
		IPI				0,00		0,00		0,00		0,00		0,00	